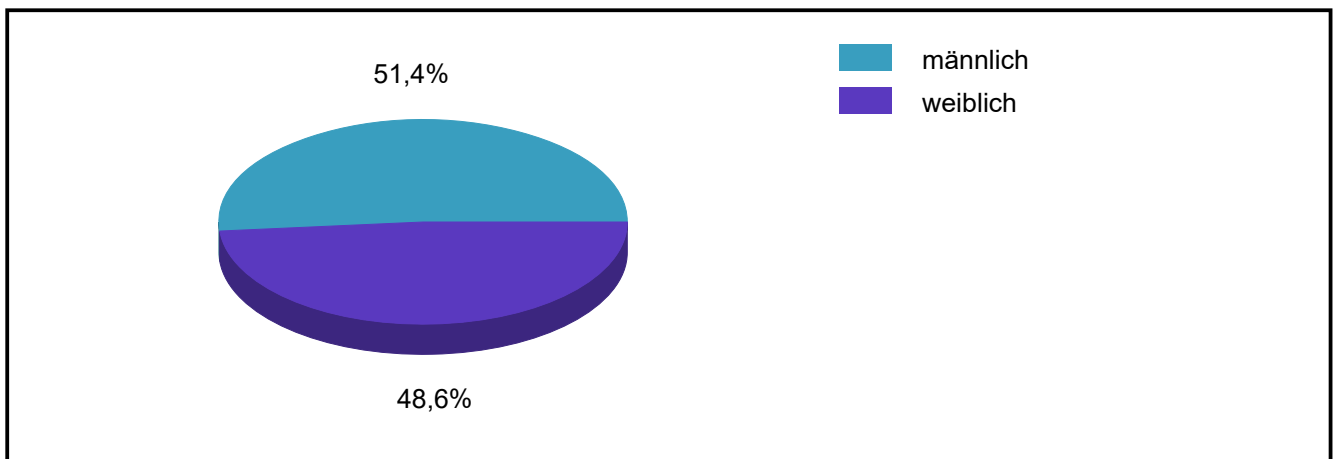
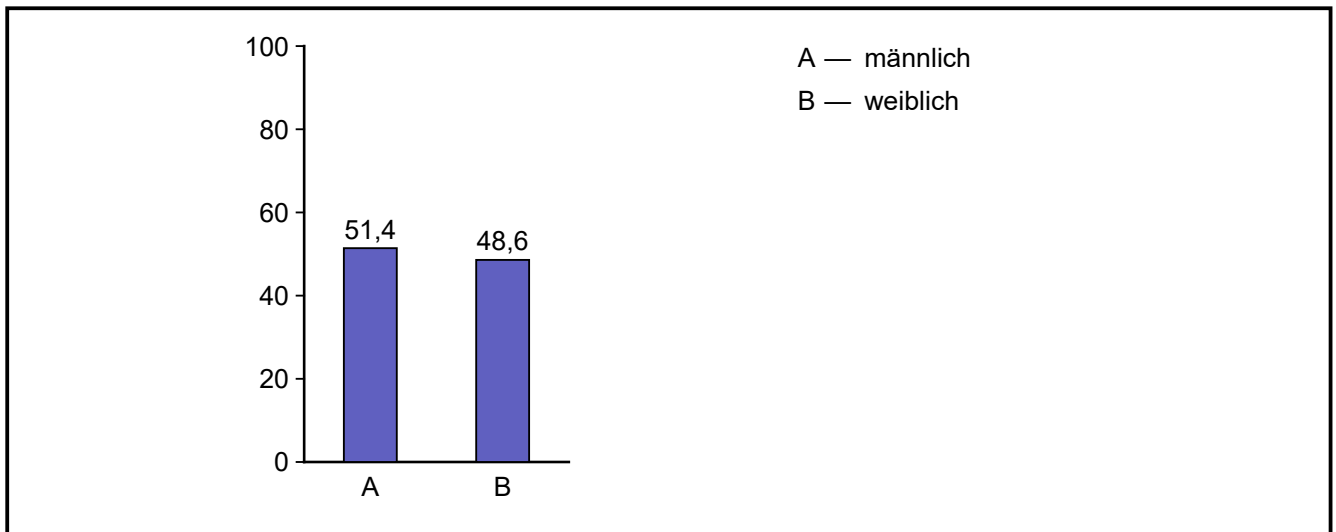


Auswertung 'FAIR PHLuBU/HBS'

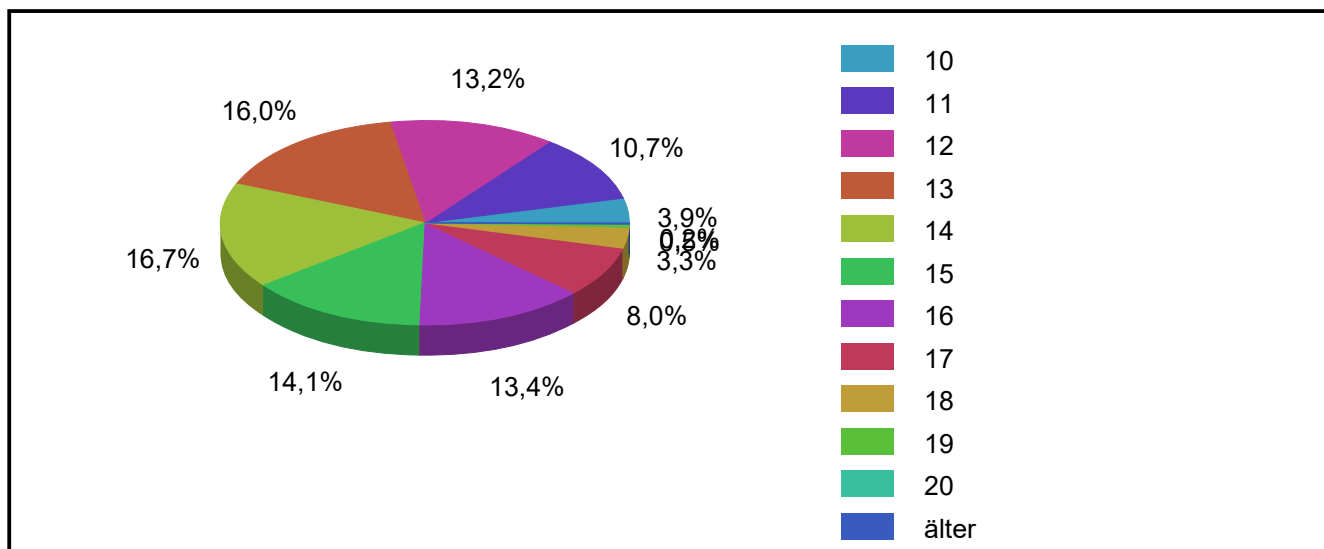
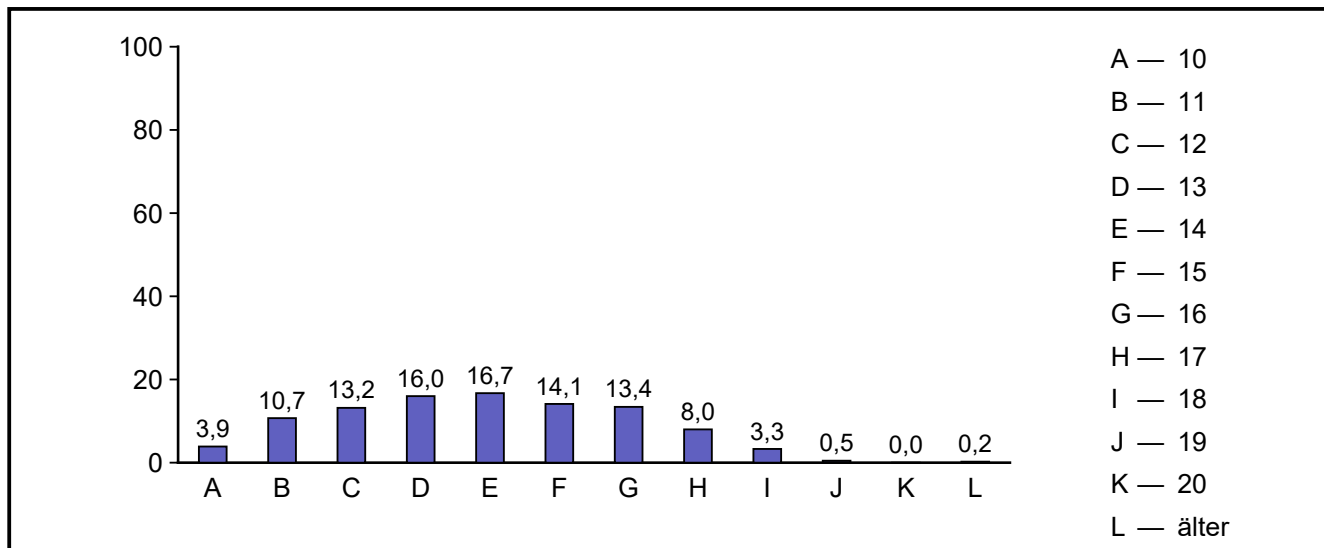
Durchgeführt von: HBS Heinrich-Bruegger-Schule
 Verwendeter Fragebogen: Umfrage der PH Ludwigsburg/Heinrich-Brügger-Schule
 Anzahl Teilnehmer: 850
 Befragungszeitraum: 12.07.2013 bis 27.10.2017

2.1 Ich bin:



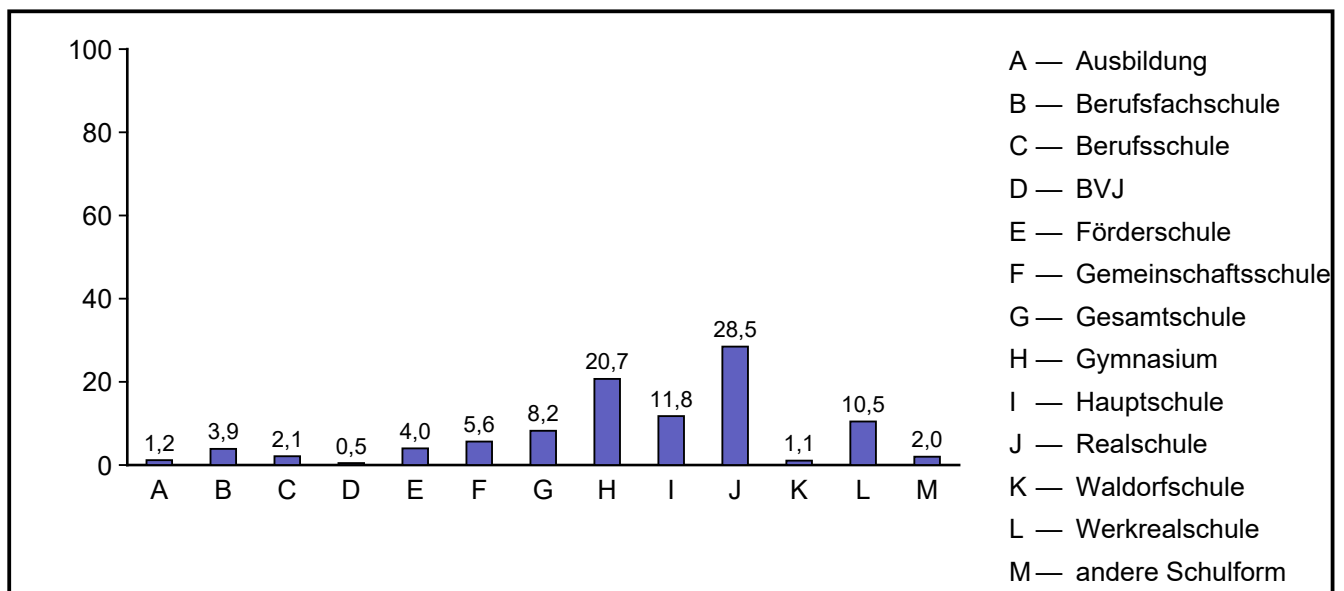
Antwort	absolute Häufigkeit	prozentuale Häufigkeit	gültige proz. Häufigkeit
männlich	437	51,4	51,4
weiblich	413	48,6	48,6
Gültige Gesamt	850	100,0	100,0
Fehlende	0	0,0	
Gesamt	850	100,0	

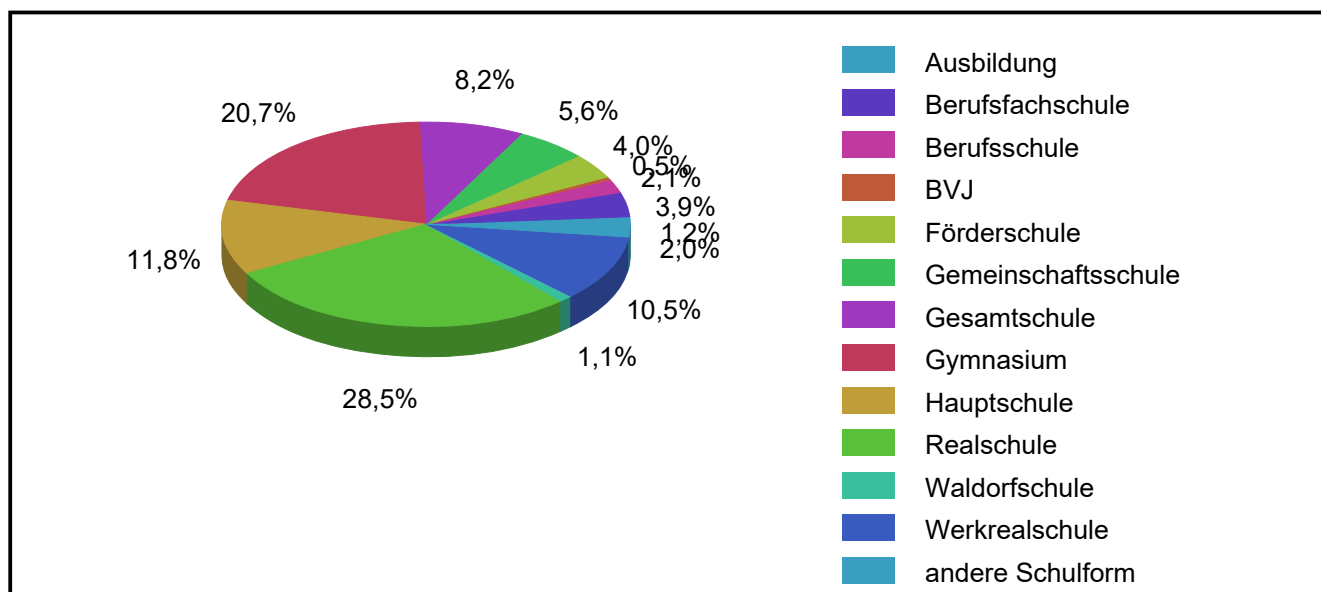
2.2 Alter:



Antwort	absolute Häufigkeit	prozentuale Häufigkeit	gültige proz. Häufigkeit
10	33	3,9	3,9
11	91	10,7	10,7
12	112	13,2	13,2
13	136	16,0	16,0
14	142	16,7	16,7
15	120	14,1	14,1
16	114	13,4	13,4
17	68	8,0	8,0
18	28	3,3	3,3
19	4	0,5	0,5
20	0	0,0	0,0
älter	2	0,2	0,2
Gültige Gesamt	850	100,0	100,0
Fehlende	0	0,0	
Gesamt	850	100,0	

2.3 Schulart:





Antwort	absolute Häufigkeit	prozentuale Häufigkeit	gültige proz. Häufigkeit
Ausbildung	10	1,2	1,2
Berufsfachschule	33	3,9	3,9
Berufsschule	18	2,1	2,1
BVJ	4	0,5	0,5
Förderschule	34	4,0	4,0
Gemeinschaftsschule	48	5,6	5,6
Gesamtschule	70	8,2	8,2
Gymnasium	176	20,7	20,7
Hauptschule	100	11,8	11,8
Realschule	242	28,5	28,5
Waldorfschule	9	1,1	1,1
Werkrealschule	89	10,5	10,5
andere Schulform	17	2,0	2,0
Gültige Gesamt	850	100,0	100,0
Fehlende	0	0,0	
Gesamt	850	100,0	

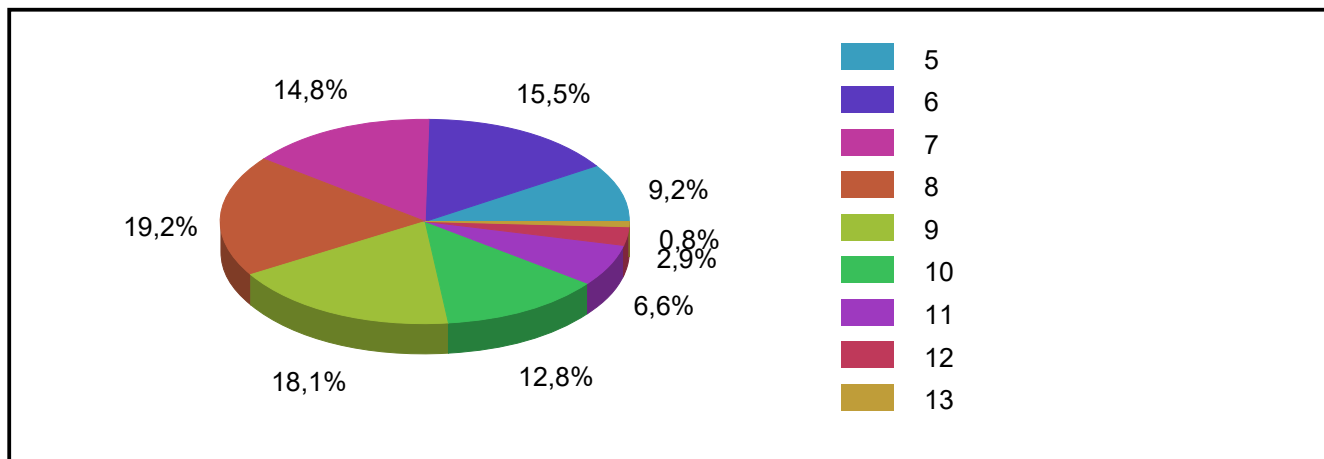
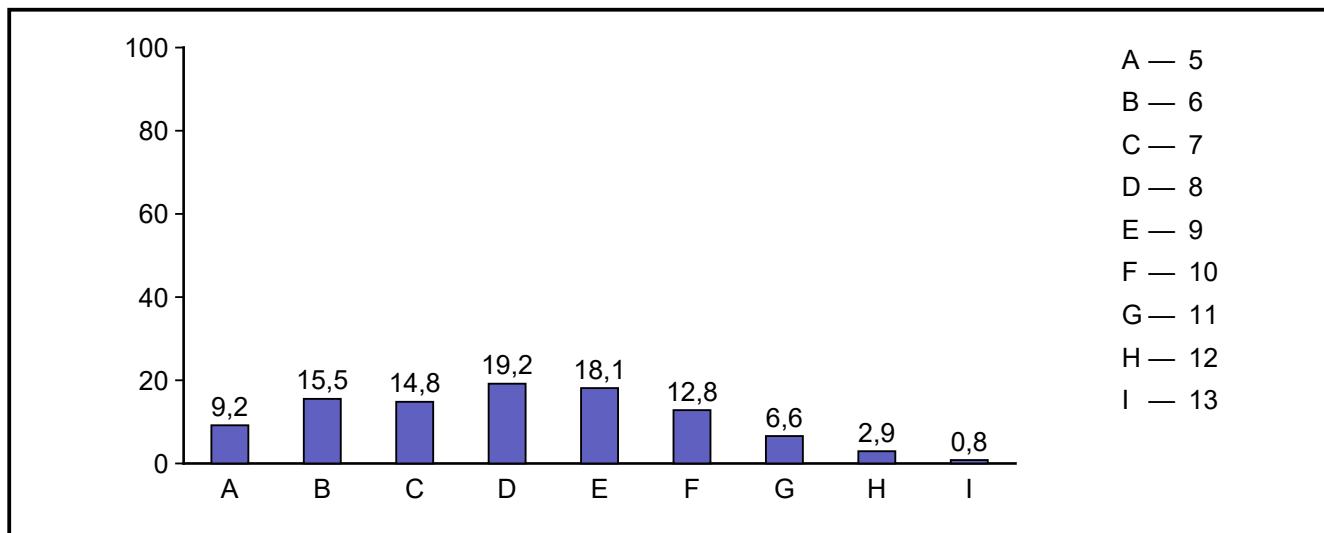
Die zu 'andere Schulform' eingegebenen Items

- Fachoberschule
- Wirtschaftsschule
- Mittelschule
- privatschule
- sekunder schule
- Private Wirtschaftsschule
-

Berufskolleg

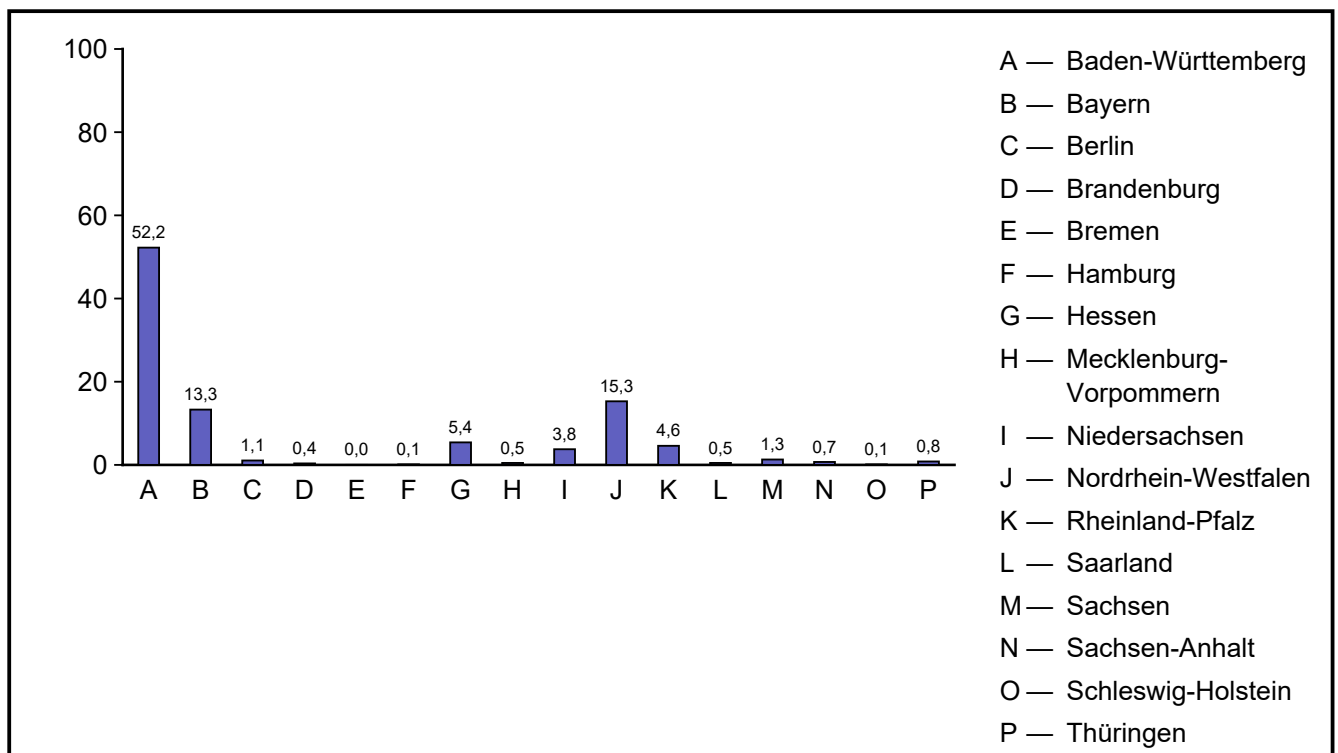
- Fos
- bvb masnahme
- Wirtschaftsschule
- oberschule
- igs

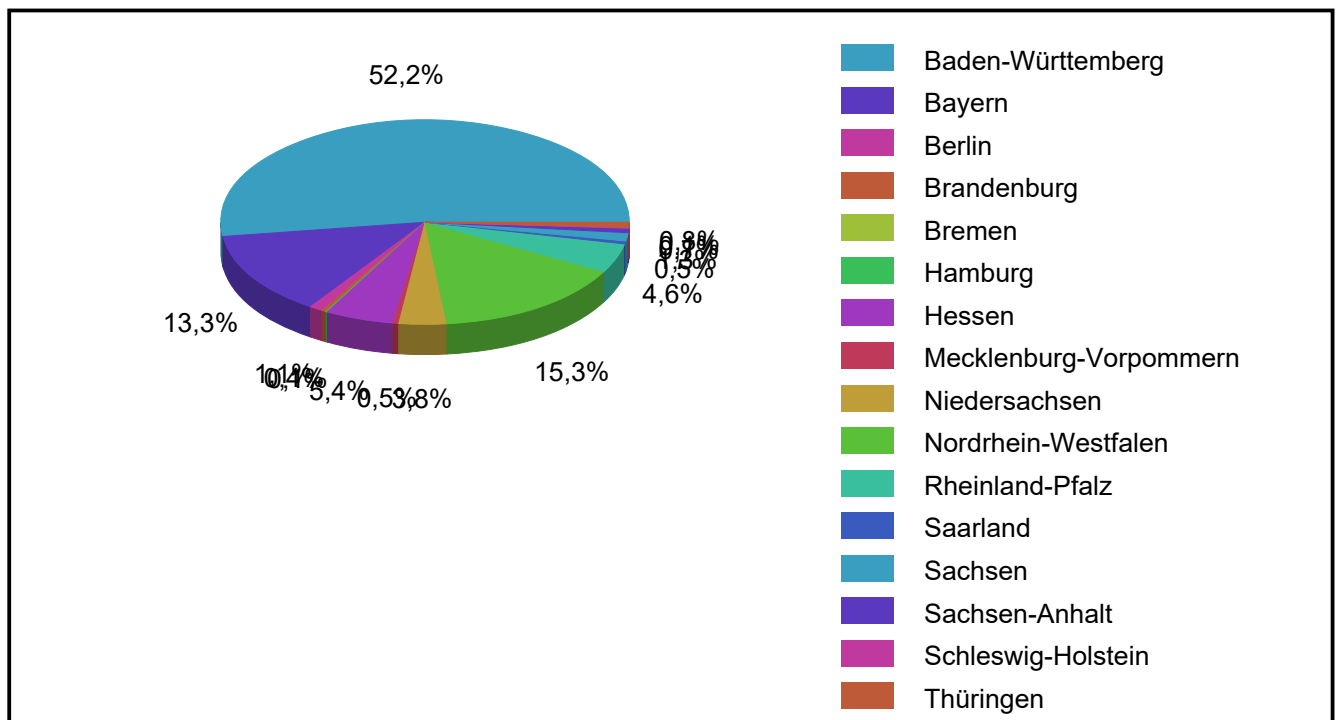
2.4 Klasse:



Antwort	absolute Häufigkeit	prozentuale Häufigkeit	gültige proz. Häufigkeit
5	78	9,2	9,2
6	132	15,5	15,5
7	126	14,8	14,8
8	163	19,2	19,2
9	154	18,1	18,1
10	109	12,8	12,8
11	56	6,6	6,6
12	25	2,9	2,9
13	7	0,8	0,8
Gültige Gesamt	850	100,0	100,0
Fehlende	0	0,0	
Gesamt	850	100,0	

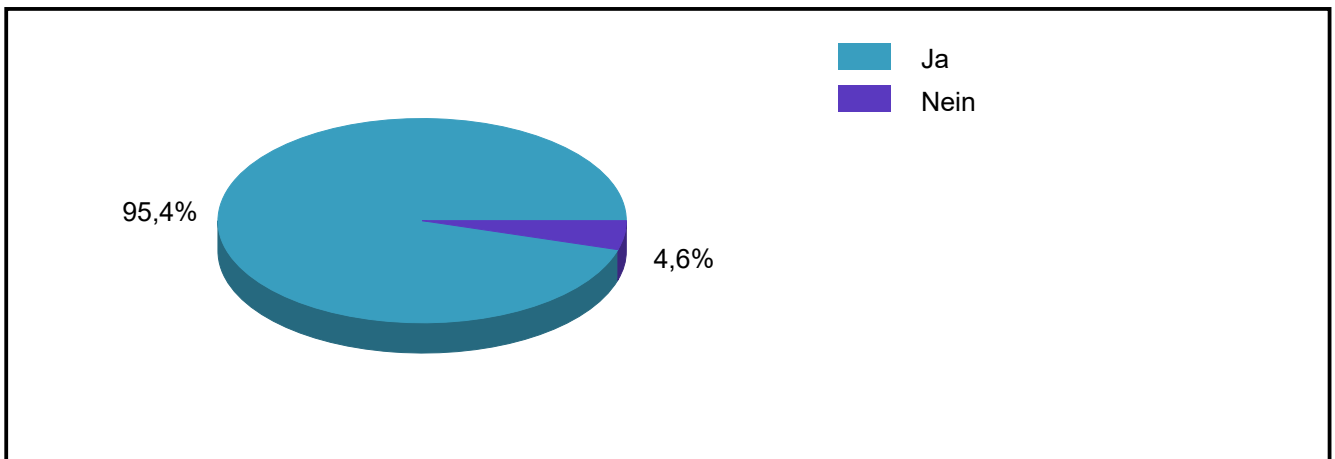
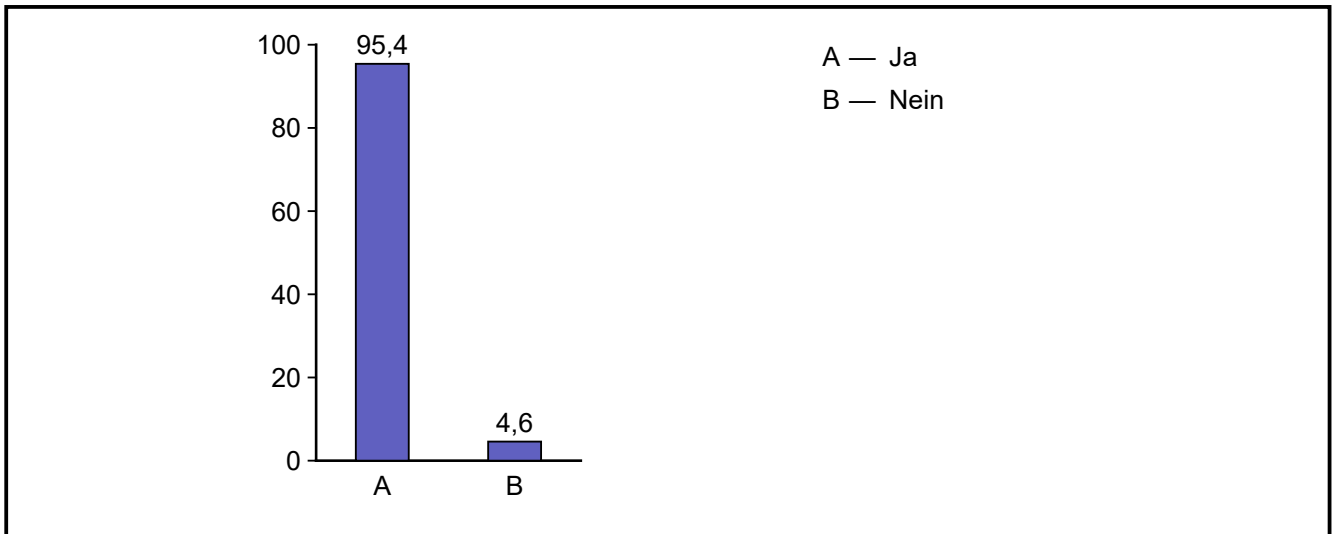
2.5 Aus welchem Bundesland kommst du?





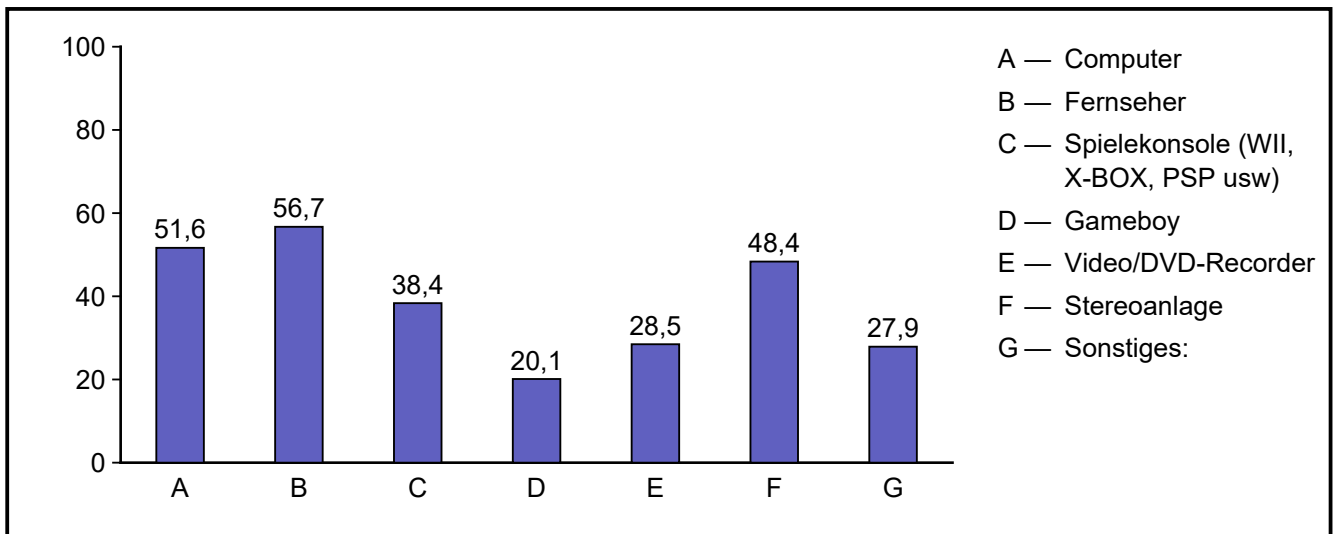
Antwort	absolute Häufigkeit	prozentuale Häufigkeit	gültige proz. Häufigkeit
Baden-Württemberg	444	52,2	52,2
Bayern	113	13,3	13,3
Berlin	9	1,1	1,1
Brandenburg	3	0,4	0,4
Bremen	0	0,0	0,0
Hamburg	1	0,1	0,1
Hessen	46	5,4	5,4
Mecklenburg-Vorpommern	4	0,5	0,5
Niedersachsen	32	3,8	3,8
Nordrhein-Westfalen	130	15,3	15,3
Rheinland-Pfalz	39	4,6	4,6
Saarland	4	0,5	0,5
Sachsen	11	1,3	1,3
Sachsen-Anhalt	6	0,7	0,7
Schleswig-Holstein	1	0,1	0,1
Thüringen	7	0,8	0,8
Gültige Gesamt	850	100,0	100,0
Fehlende	0	0,0	
Gesamt	850	100,0	

3.2 Habt ihr zu Hause einen Computer?



Antwort	absolute Häufigkeit	prozentuale Häufigkeit	gültige proz. Häufigkeit
Ja	811	95,4	95,4
Nein	39	4,6	4,6
Gültige Gesamt	850	100,0	100,0
Fehlende	0	0,0	
Gesamt	850	100,0	

3.3 Welche der folgenden Geräte befinden sich in deinem Zimmer?



Antwort	absolute Häufigkeit	prozentuale Häufigkeit
Computer	439	51,6
Fernseher	482	56,7
Spielkonsole (Wii, X-BOX, PSP usw)	326	38,4
Gameboy	171	20,1
Video/DVD-Recorder	242	28,5
Stereoanlage	411	48,4
Sonstiges:	237	27,9

Die zu 'Sonstiges:' eingegebenen Items

- nichtz
- handy
- CD-Player
- Keine
- handy
- Handy
- handy
- Radio
- radio
- handy
- gamer pc
- Tablet
- CD Pleier
- Handy
- nintendo ds
- I Pod
- tablet, handy
- Radio
- radio
-

06.11.2017

- radio,mp3 player
- DSi
- handy
- PSP
- garnichts
- bei der Stereoanlage nur ein Musikplayer
- handy
- Leptop
- Radio
- Handy
- nintendo 3 ds
- tablet
- bass box
- Radio
- Nichts
- 2DS
- nintendods litel
- beamer
- Radio
- handy
- Laptop
- tablet, smartphone
- handy
- Handy iPad
- Handy
- Leptop, Tablet, Handy
- handy;bald fernseher
- radio
- handy
- Handy
- CD-Player
- laptop
- handy
- Radio
- Handy
- Nintendo 3Ds
- Handy
- radio,handy
- tablet
- handy
- Handy. Nintendo
- musiksessel,handy
- nichts von den sachen
- Handy,Tablat
- cdplayer,handy
- playsation 4
- radio
- nintendo 3ds
- handy
- handy
- ferngesteuertes auto und helikopter
- NINDENDO SPIELKONSOLE
- smartphone
- Kamera
-

06.11.2017

- radio
- Handy
- Handy ,Tablet
- pc,
- Handy
- wecker
- handy
- Handy
- Radio
- drucker
- Handy
- Handy
- laptop
- radio
- radio
- cd player
- laptop
- handy
- Handy
- handy
- Laptop
- Nintendo/E-Book
- Handy
- nichts
- disco kugel und dj mischpult
- nichts
- Nitendo
- nintendo,handy
- musikbox mit mp3
- mp3
- handy
- Nintendo
- tablet,laptop
- Handy
- Radio
- Handy
- Drucker
- Handy
- nintendo
- Handy
- cd player
- laptop
- Tablet
- smartphone
- Handy
- Nichts
- Handy
- Handy
- Handy
- Handy
- Tablet
- handy
- Handy
- cd player
- handys
-

06.11.2017

HANDY

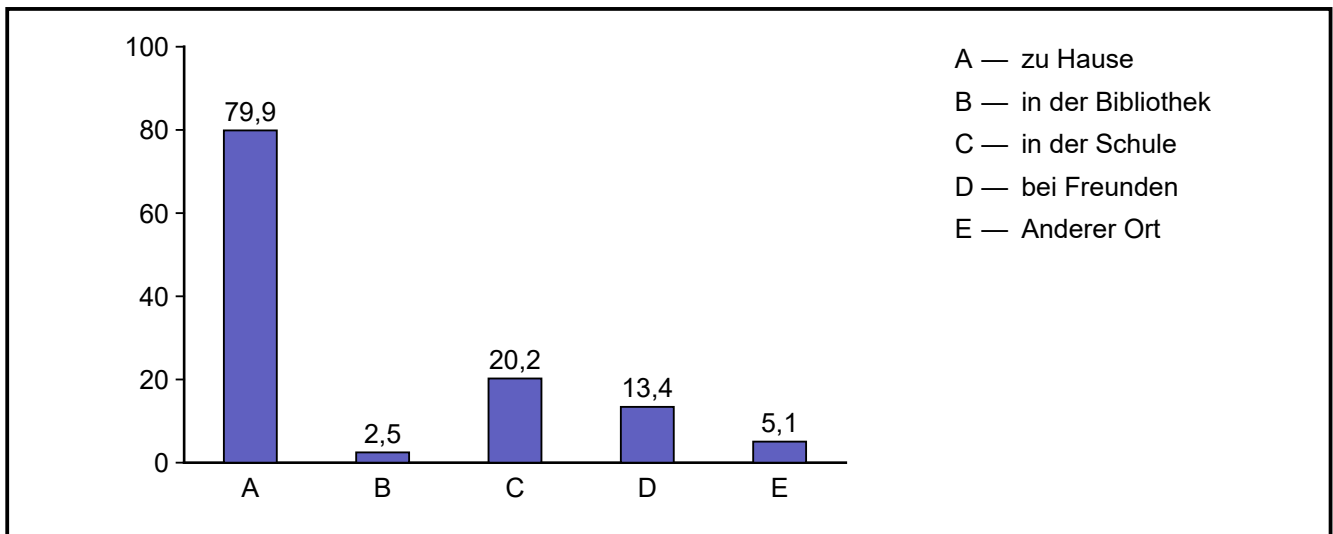
- Handy
- Handy
- Laptop
- Musikstessel
- Tablett, Handy, Laptop
- handy
- keins davon
- Handy, Tablet
- Weckradio
- Handy, Tablet-PC
- Drucker,
- handy
- Laptop
- handy, Tablet
- handy
- Laptop
- Handy
- Handy, Tablet
- Handy und Radio
- Wii, PS1 und 2 defunits (damit wurden die spiele programmiert!)
- ipad und smartphone
- handy
- Anlage
- nichts
- Handy
- handy
- Handy
- radio
- Handy sonstiges
- Handy
- handy laptob
- handy, tablet
- Handy
- handy
- Tablet
- Handy
- nichts
- Handy
- Handy
- Nichts
- nichts
- IPod
- lap top
- Handy
- Handy
- Handy
- iPad, iPhone, Einplatinen Computer, Smart Mirror
- nix davon
- handy
- keines
- handy
- tablet handy
- handy
-

06.11.2017

Nintendo 3ds XL

- handy
- handy
- DJ Mixer
- Handy
- nintendo und radio
- Handy
- Radio, Tablet; Handy
- handy, tablet
- tablet
- handy
- cd player
- nein
- smartphone
- radio
- handy
- tablet
- CD-Player
- nichts von dem allem
- handy
- Mobiltelefon
- Laptop
- laptop
- nichts
- nichts davon
- Handy
- handy
- radio
- Handy
- hendy
- handy
- handy
- smartphone
- laptop
- Radio
- weker
- CD-Spieler
- Nichts
- keine
- radio und hndy
- Flugsimulationsgeräte
- handy
- Plattenspieler
- Handy
- handy
- nichts

4.1 Wo sitzt du am häufigsten am Computer?



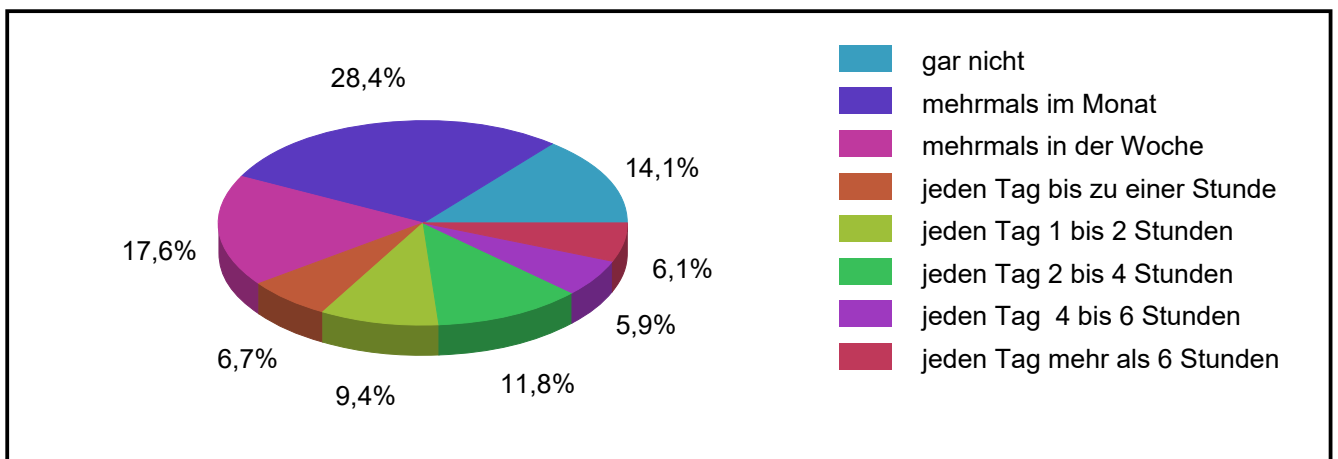
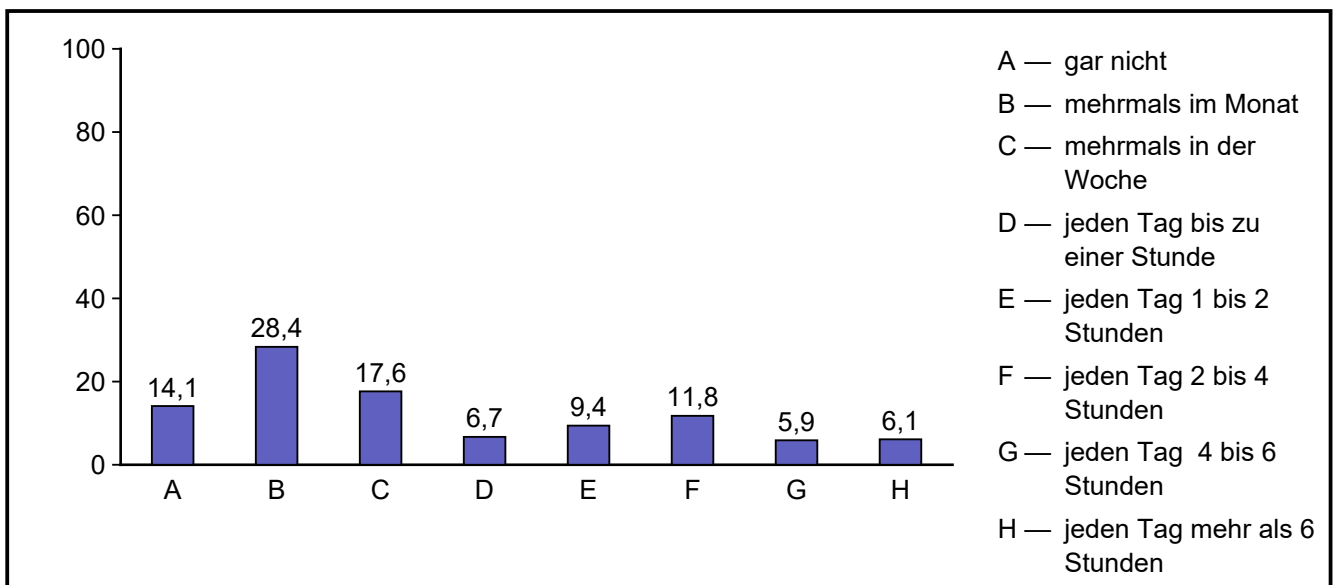
Antwort	absolute Häufigkeit	prozentuale Häufigkeit
zu Hause	679	79,9
in der Bibliothek	21	2,5
in der Schule	172	20,2
bei Freunden	114	13,4
Anderer Ort	43	5,1

Die zu 'Anderer Ort' eingegebenen Items

- ich darf nicht an den laptop.Ich darf ihn nur mit erlaubnis meines Vater an den laptop
- Auf der Gruppe
- cousin
- garnicht
- nuefra
- ich spiele nur ganz selten
- bei miener Oma
- bei meinem vater
- uch trausen zum chiln
- Drausen. am handy
- ich bin nicht am computer
- jede zweite woche bei menem vater
- bei Papa
- stuttgart
- zusammen mit freunden
- drausen
- misch masch
- BEI MEIM FREUND
- bei meinem Vater
- wohnzimmer
- bei mein onkel
- jugent treff
-

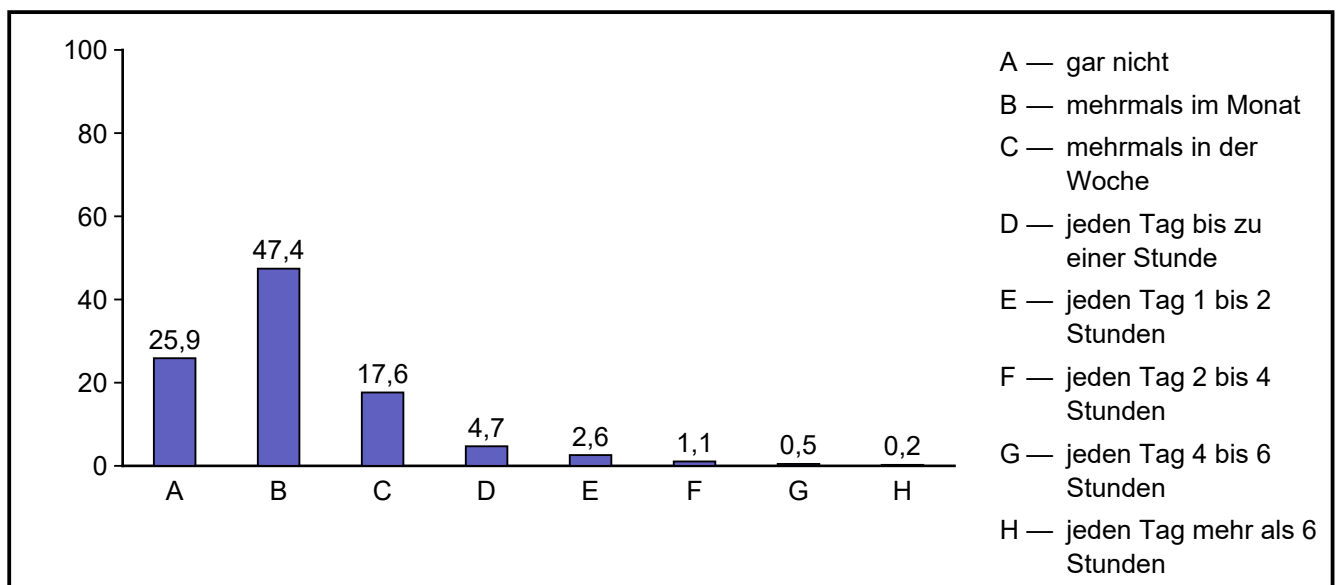
- in meinem Zimmer
- gar nicht
- bei meinen eltern
- gar nicht
- freunden
- Bei meinem Opa
- bei oma
- fast gar nicht
- im Caffee und in der Arbeit
- ich benutze mein Handy
- Ferienjob
- draussen
- freund
- in der gruppe
- auf dem schulweg (Zug, Bus)
- an keinem

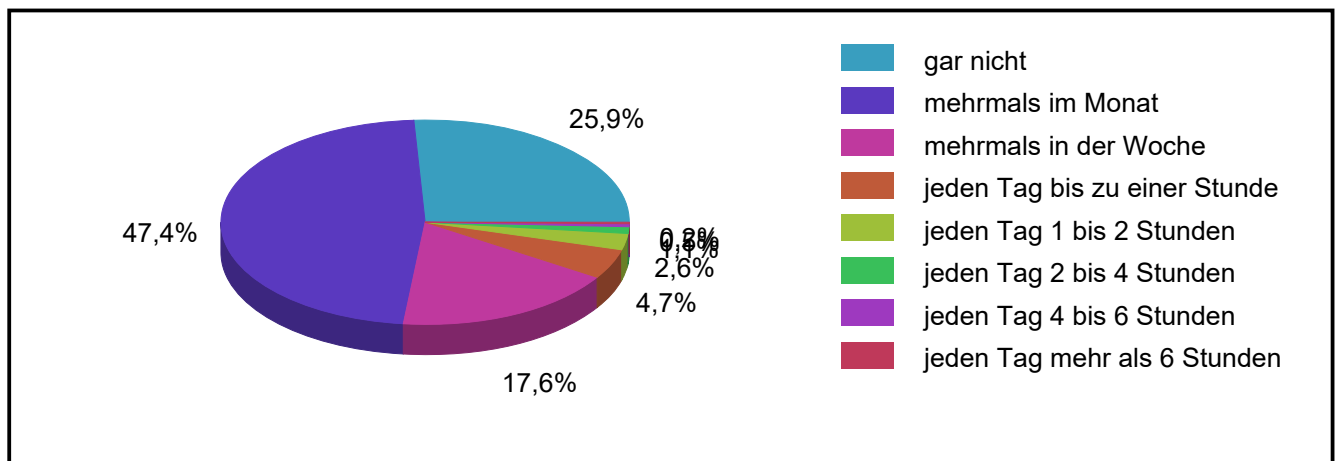
4.2 Wie häufig sitzt du durchschnittlich am Computer?



Antwort	absolute Häufigkeit	prozentuale Häufigkeit	gültige proz. Häufigkeit
gar nicht	120	14,1	14,1
mehrmals im Monat	241	28,4	28,4
mehrmals in der Woche	150	17,6	17,6
jeden Tag bis zu einer Stunde	57	6,7	6,7
jeden Tag 1 bis 2 Stunden	80	9,4	9,4
jeden Tag 2 bis 4 Stunden	100	11,8	11,8
jeden Tag 4 bis 6 Stunden	50	5,9	5,9
jeden Tag mehr als 6 Stunden	52	6,1	6,1
Gültige Gesamt	850	100,0	100,0
Fehlende	0	0,0	
Gesamt	850	100,0	

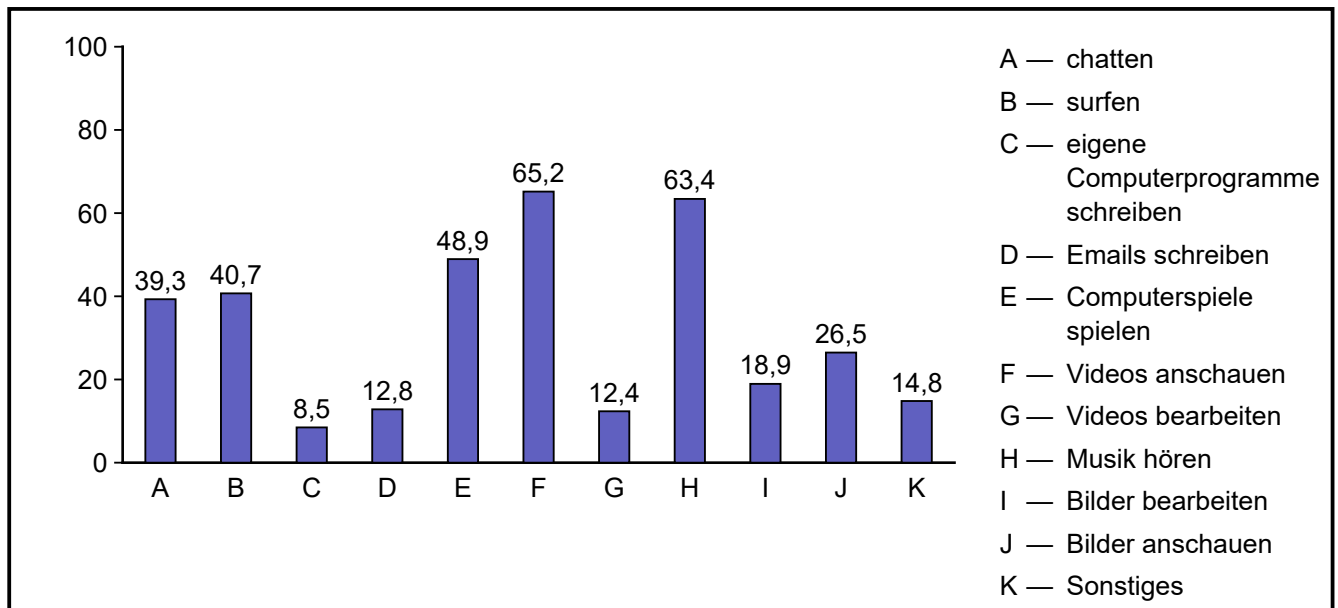
4.3 Wie häufig sitzt du für die Schule durchschnittlich am Computer?





Antwort	absolute Häufigkeit	prozentuale Häufigkeit	gültige proz. Häufigkeit
gar nicht	220	25,9	25,9
mehrmals im Monat	403	47,4	47,4
mehrmals in der Woche	150	17,6	17,6
jeden Tag bis zu einer Stunde	40	4,7	4,7
jeden Tag 1 bis 2 Stunden	22	2,6	2,6
jeden Tag 2 bis 4 Stunden	9	1,1	1,1
jeden Tag 4 bis 6 Stunden	4	0,5	0,5
jeden Tag mehr als 6 Stunden	2	0,2	0,2
Gültige Gesamt	850	100,0	100,0
Fehlende	0	0,0	
Gesamt	850	100,0	

5.1 Was machst du am liebsten, wenn du am Computer sitzt?



Antwort	absolute Häufigkeit	prozentuale Häufigkeit
chatten	334	39,3
surfen	346	40,7
eigene Computerprogramme schreiben	72	8,5
Emails schreiben	109	12,8
Computerspiele spielen	416	48,9
Videos anschauen	554	65,2
Videos bearbeiten	105	12,4
Musik hören	539	63,4
Bilder bearbeiten	161	18,9
Bilder anschauen	225	26,5
Sonstiges	126	14,8

Die zu 'Sonstiges' eingegebenen Items

- angelzeitschriften lesen
- Musik machen
- bloggen
- wikipedia
- cracks downloaden und lieder downloaden
- facebook
- Schreiben
- Shoppen
- filme anschauen
- Für die Schule arbeiten
- Bewerbungen Schreiben, Adressen dafür raussuchen
-

06.11.2017

MSP,Skypen...

- etwas für die Schule (z.B. Refferate)
- facebook fusball.de sg weilimdorf 11teamsport
- Pornos
- filme
- Präsentationen für Schule
- Musik Machen mit FL Studio
- Telefonieren (Skype)
- facebook
- youtuben
- nichts
- Zeichnen
- Texte schreiben
- recherchieren
- informationen suchen
- Skypen
- YouTupe
- Phase6
- Skypen
- facebook
- filme schauen
- tip konigin
- Wenn dann meistens nur für die Schule
- YouTube Downloads
- tipp 10
- Tumblr
- spiele computerspiele aber nur 1mal im monat
- Mich über Dinge informieren, die mich interessiern
- YouTube kanal weiter arbeiten
- für die schule sachen erledigen
- Für schule sachen Surfen
- schul projecte
- Nach infomationen schauen
- schularbeiten
- Garnichts
- twinnspac ist ein chatt von der schule
- Schulaufgaben
- Skypen
- geschichten schreiben
- MovieStarPlanet/Jetzt Spielen/SpieleAffe
- mit Freunden Skypen
- Facebook
- Schularbeiten
- youtou
- für die Schule
- ich habe keinen compiuter und will auch keinen
- Hausaufgaben
- emails checken
- sachen für die schule zu bestimmten themen suchen
- Malen
- Bücher schreiben
- Musik herstellen
- you tube channel
- Referate vorbereiten
-

06.11.2017

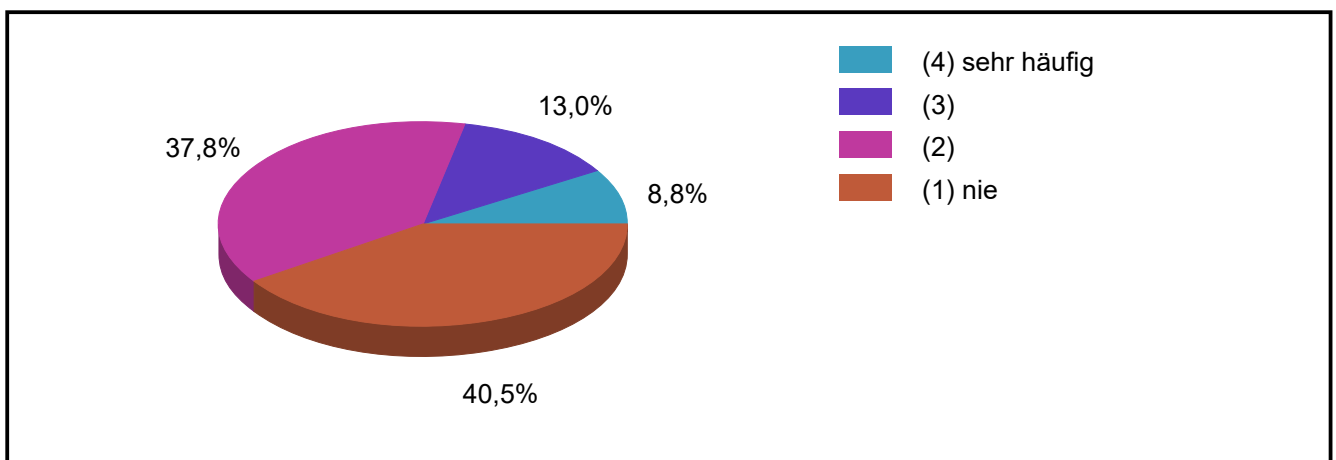
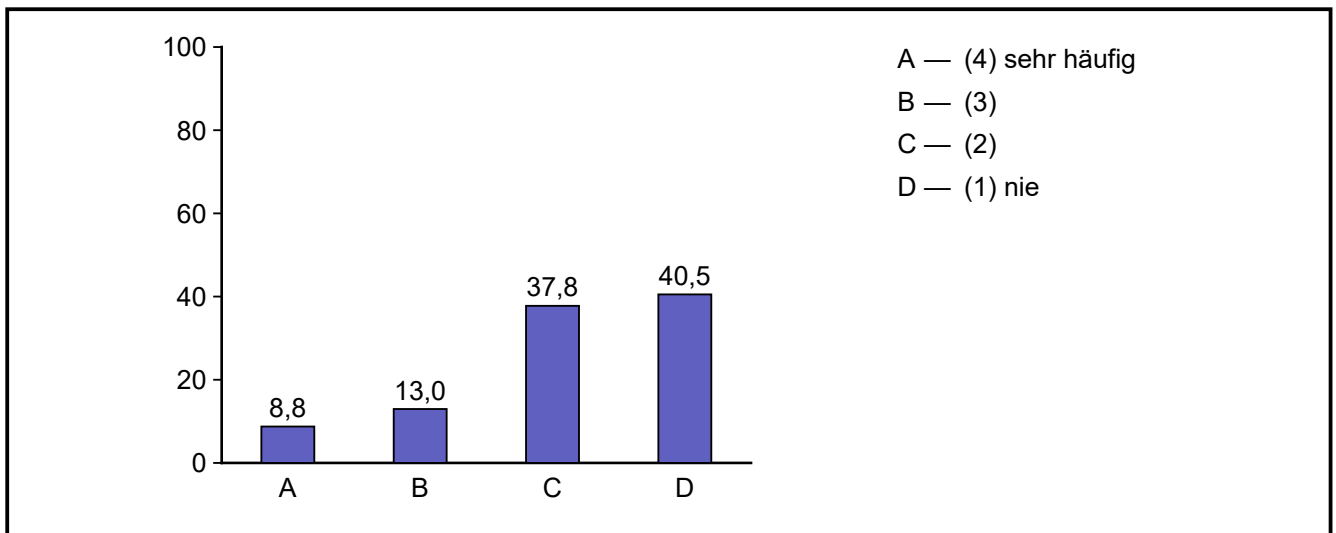
für die schule recherchieren

- you tube kanal
- Zeichnen
- geschichten schreiben
- Geschichten schreiben
- Zocken
- Serien anschauen
- schule arbeiten
- Reschaschieren
- Musik machen
- einkaufen
- Serien anschauen
- Geschichten abtippen
- schulaufgaben
- Geschichten Schreiben
- Zalenzoro
- Informationen für die Schule suchen
- spielen
- Facebook
- social media
- schule und wenn ich so mal was suchen will
- für die Schule recherchieren
- spielen
- Präsentationen vorbereiten
- PowerPoint-Präsentationen
- Lehrnen
- SCHULWEBSITE
- online shopping
- lesen und schreiben
- Modellieren, Animieren
- B to B Handel, B to C Handel, Markt Analyse
- Für Arbeiten suchen
- skype
- lernen
- Spielen
- Musik bearbeitung
- Für die Schule arbeiten
- IT machen
- mich auf den unterricht vorbereiten
- Vokabeln mit Phase6 lernen
- Texte schreiben
- Game
- lernen
- Lernen, Hausaufgaben machen, Zusammenfassungen für die Schule schreiben
- Videos aufnehmen
- lernen
- Recherche
- yt
- vür die schule was tuhen
- Texte für die Schule schreiben
- schreiben
- Zeichnen
- resasieren
- Serien schauen
-

- texte schreiben und lernspiele spielen
- Flugsimulation mit Kenntnisse des Types A320/21
- aufnehmen

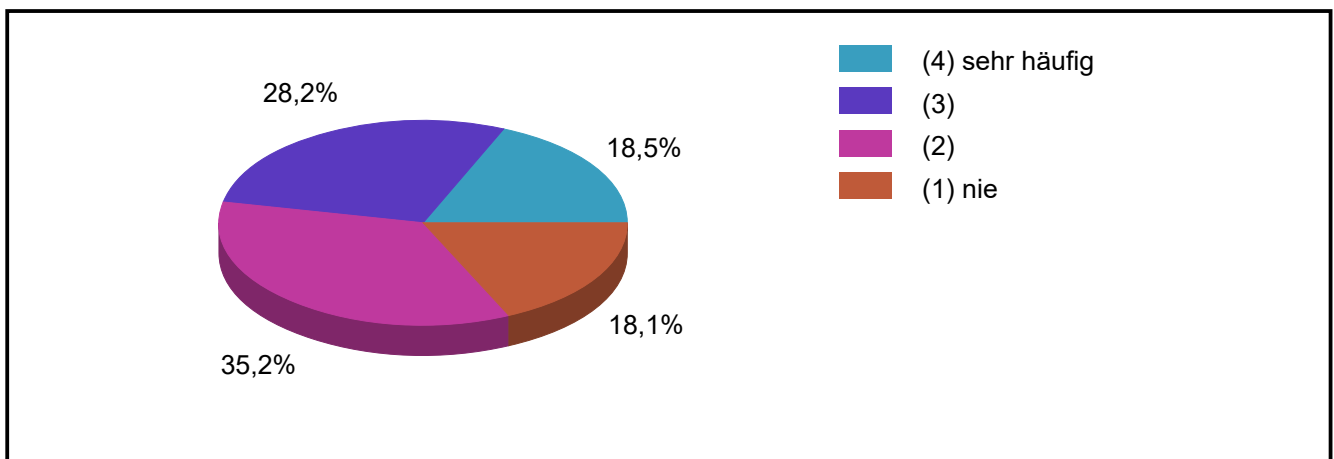
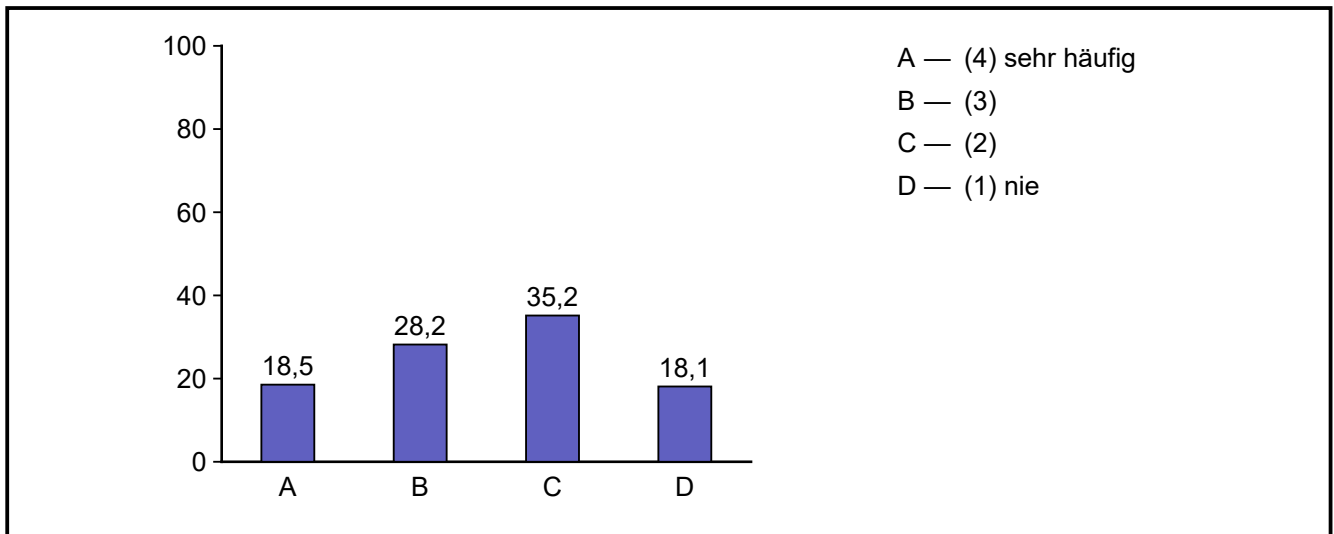
5.2 Welche Programme benutzt du?

5.2.1 Email-Programm (z.b. Outlook)



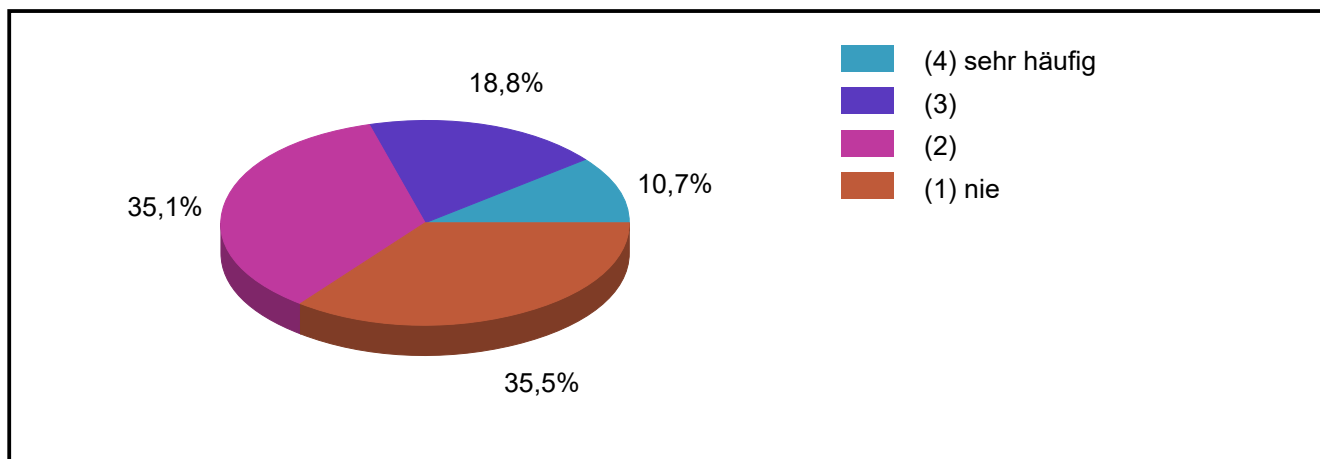
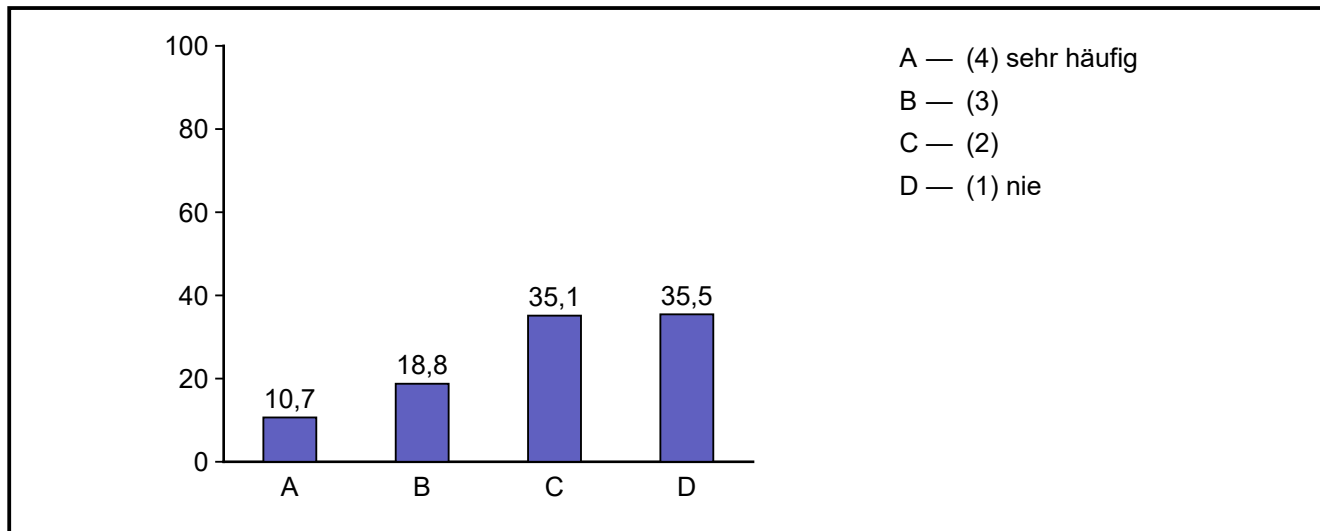
Code	Antwort	absolute Häufigkeit	prozentuale Häufigkeit	gültige proz. Häufigkeit
1	(4) sehr häufig	54	6,4	8,8
2	(3)	80	9,4	13,0
3	(2)	233	27,4	37,8
4	(1) nie	250	29,4	40,5
Gültige Gesamt		617	72,6	100,0
Fehlende		233	27,4	
Gesamt		850	100,0	

5.2.2 Schreibprogramm (z.B. Word)



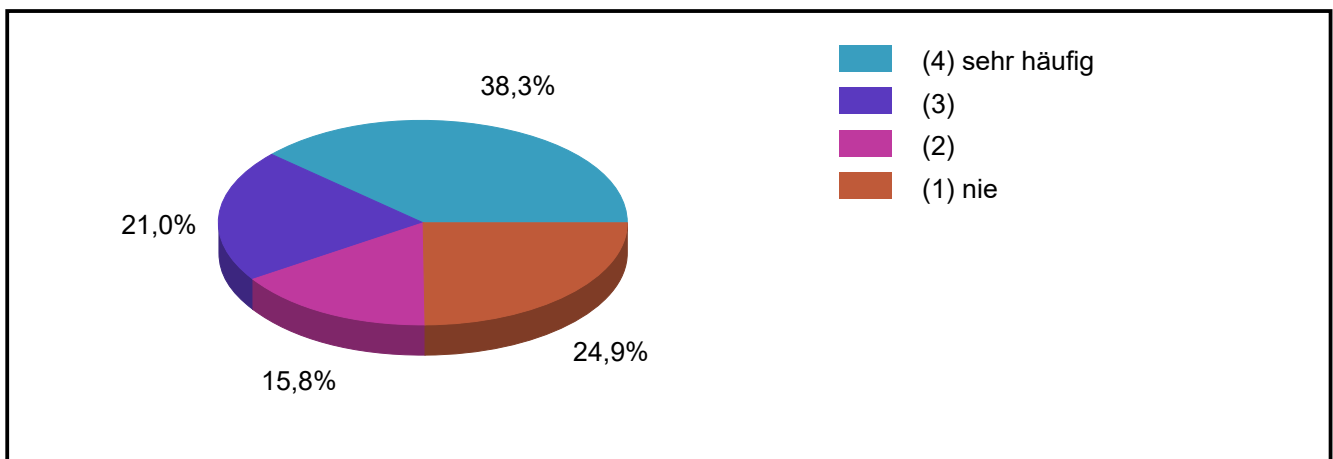
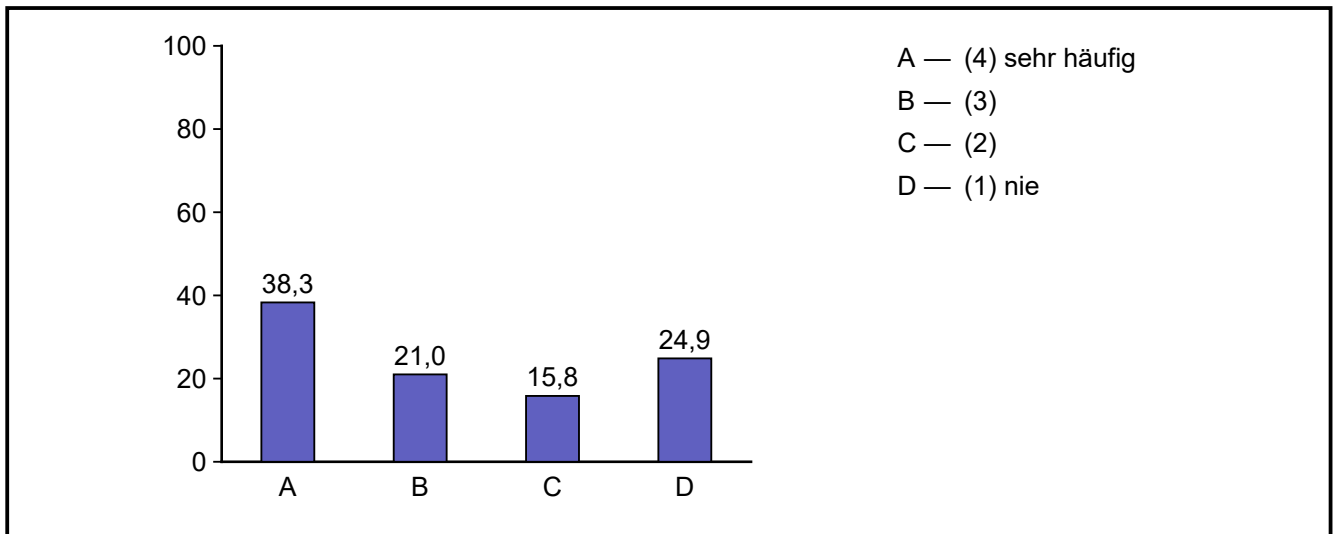
Code	Antwort	absolute Häufigkeit	prozentuale Häufigkeit	gültige proz. Häufigkeit
1	(4) sehr häufig	125	14,7	18,5
2	(3)	190	22,4	28,2
3	(2)	237	27,9	35,2
4	(1) nie	122	14,4	18,1
Gültige Gesamt		674	79,3	100,0
Fehlende		176	20,7	
Gesamt		850	100,0	

5.2.3 Präsentationsprogramm (z.B. Power Point)



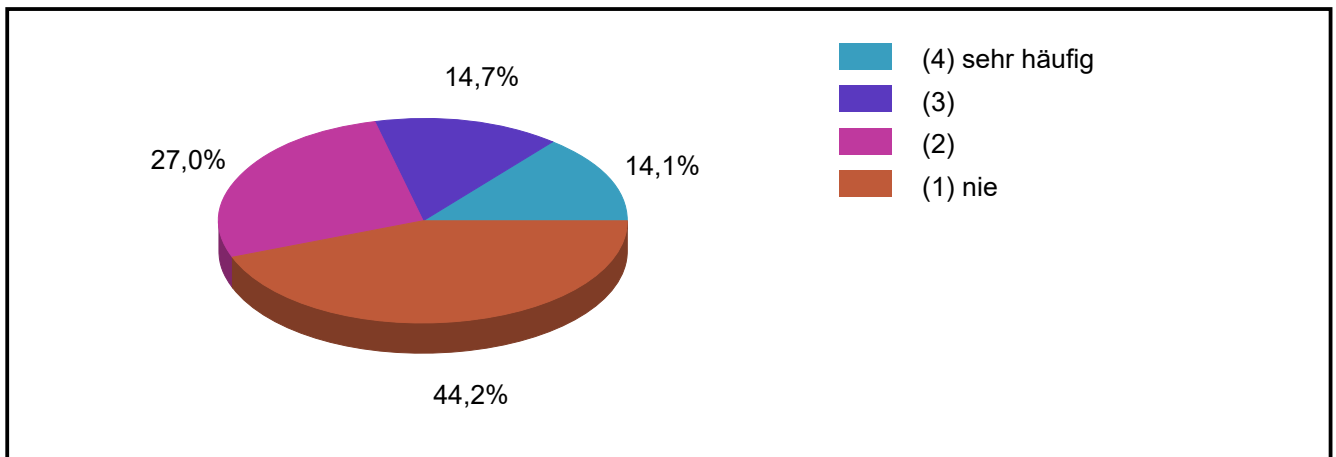
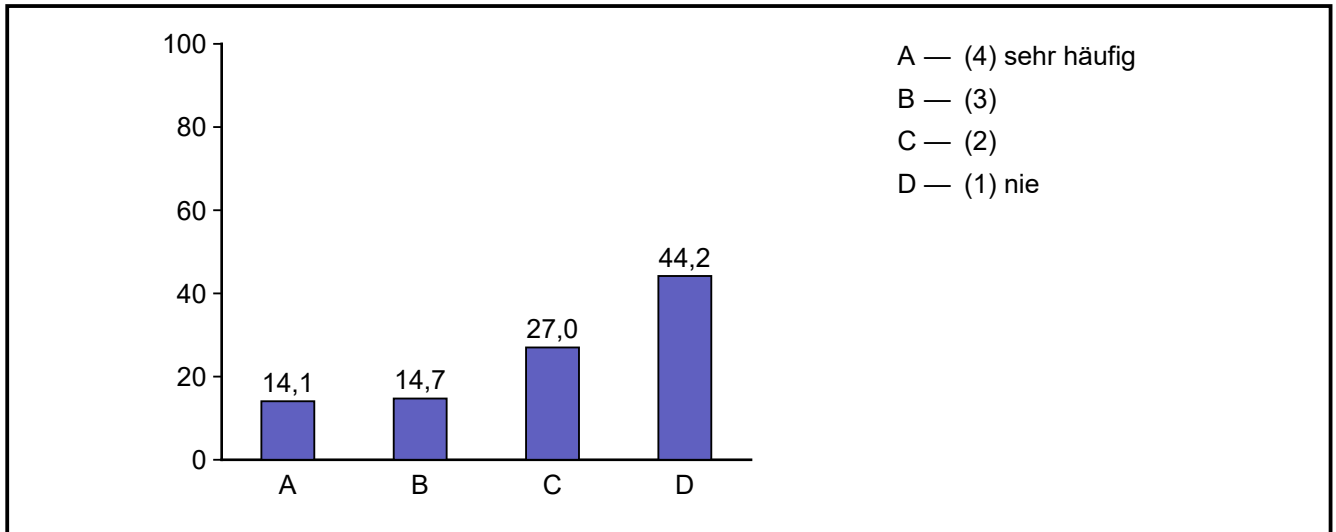
Code	Antwort	absolute Häufigkeit	prozentuale Häufigkeit	gültige proz. Häufigkeit
1	(4) sehr häufig	67	7,9	10,7
2	(3)	118	13,9	18,8
3	(2)	221	26,0	35,1
4	(1) nie	223	26,2	35,5
Gültige Gesamt		629	74,0	100,0
Fehlende		221	26,0	
Gesamt		850	100,0	

5.2.4 Musikprogramme (z.B. Itunes)



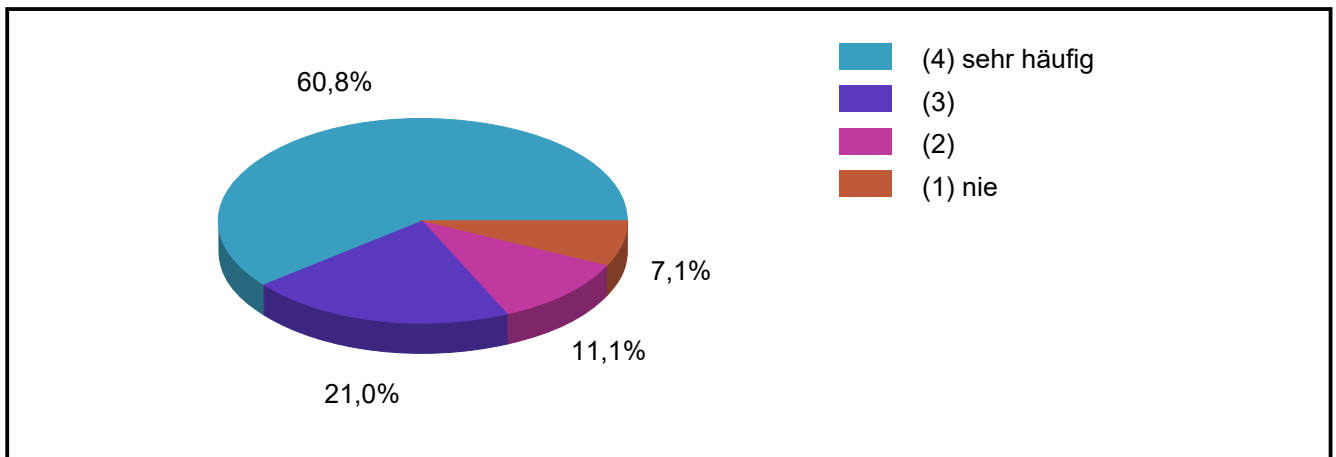
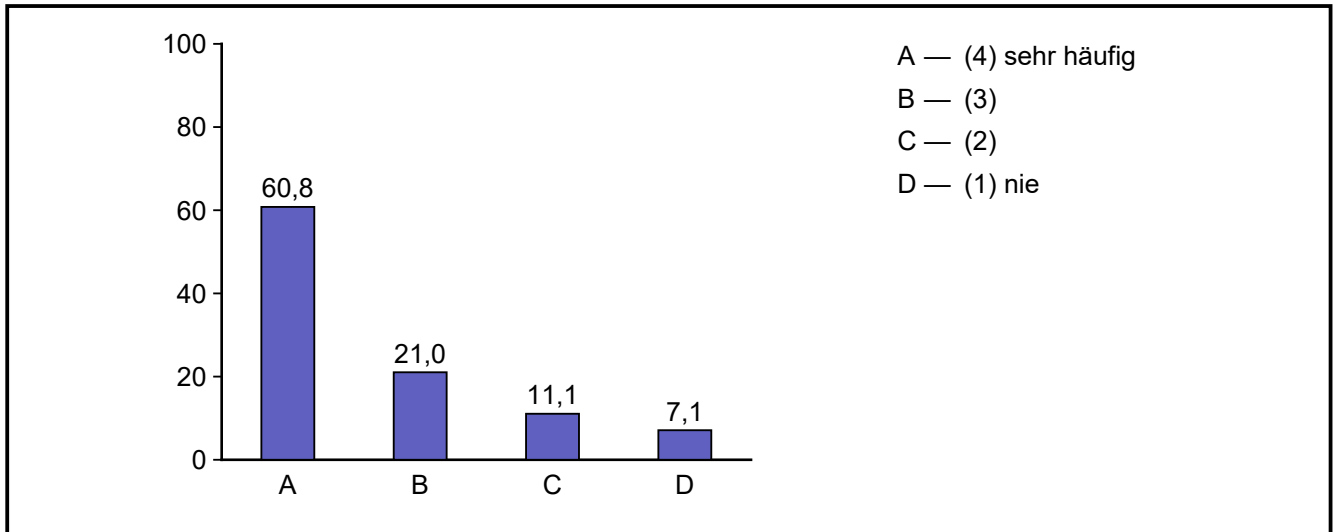
Code	Antwort	absolute Häufigkeit	prozentuale Häufigkeit	gültige proz. Häufigkeit
1	(4) sehr häufig	259	30,5	38,3
2	(3)	142	16,7	21,0
3	(2)	107	12,6	15,8
4	(1) nie	168	19,8	24,9
Gültige Gesamt		676	79,5	100,0
Fehlende		174	20,5	
Gesamt		850	100,0	

5.2.5 Bildbearbeitungsprogramme (z.B. Paint)



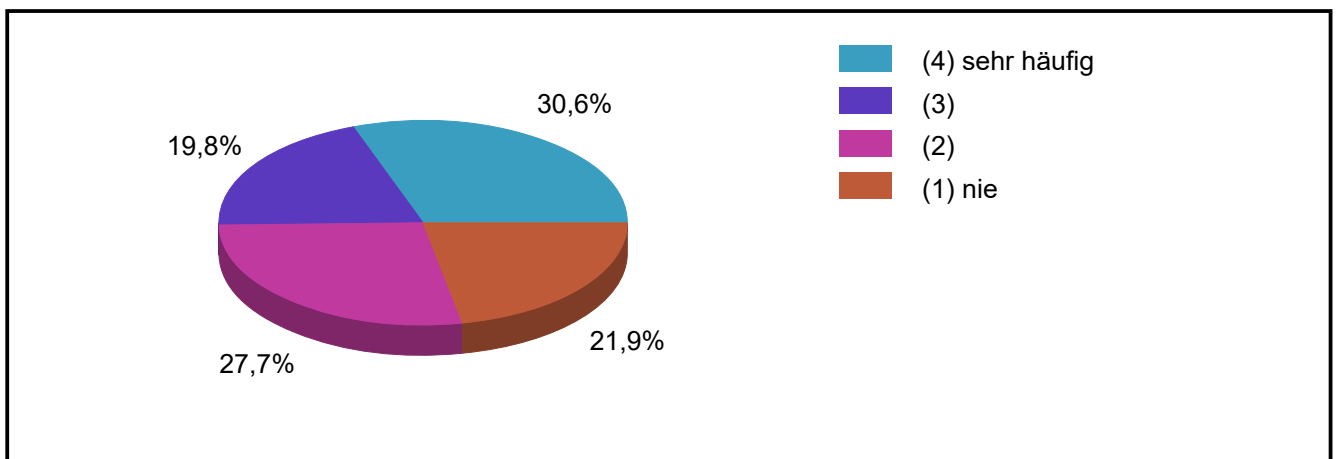
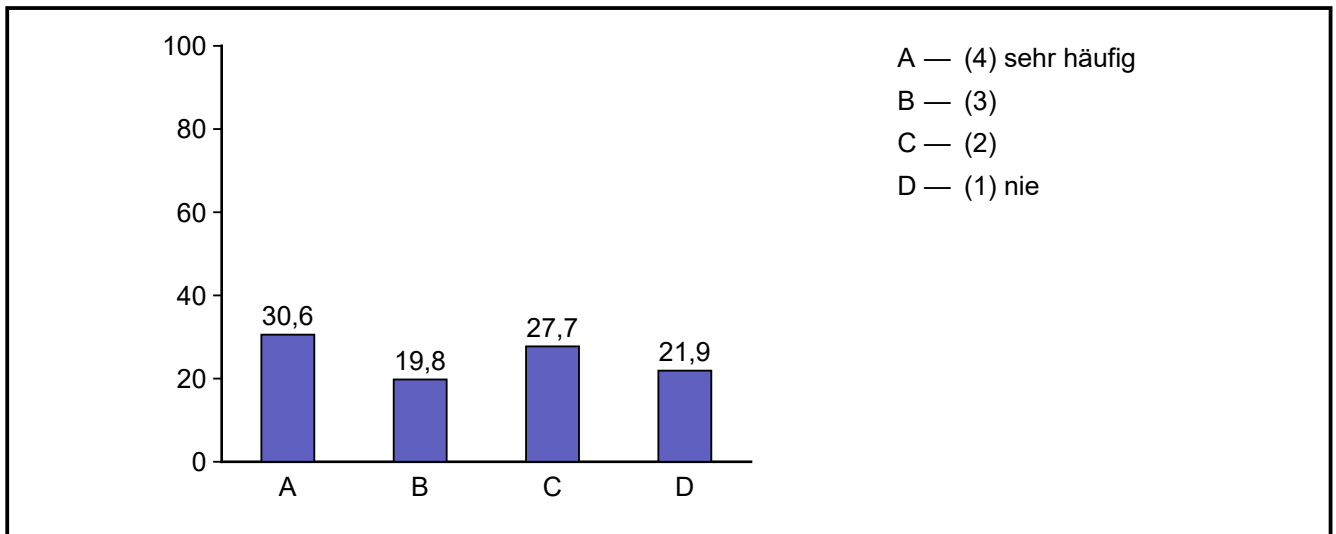
Code	Antwort	absolute Häufigkeit	prozentuale Häufigkeit	gültige proz. Häufigkeit
1	(4) sehr häufig	86	10,1	14,1
2	(3)	90	10,6	14,7
3	(2)	165	19,4	27,0
4	(1) nie	270	31,8	44,2
Gültige Gesamt		611	71,9	100,0
Fehlende		239	28,1	
Gesamt		850	100,0	

5.2.6 Internet Browser (z.B. Internet Explorer)



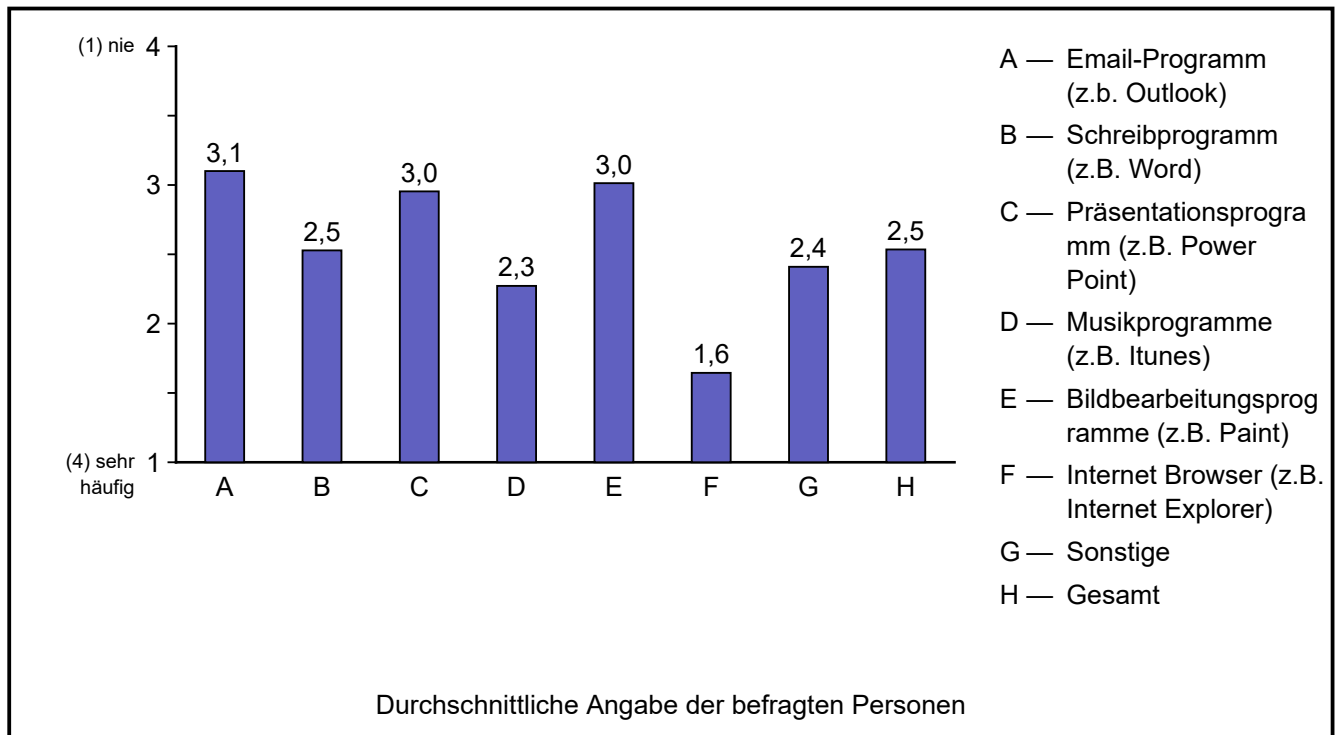
Code	Antwort	absolute Häufigkeit	prozentuale Häufigkeit	gültige proz. Häufigkeit
1	(4) sehr häufig	445	52,4	60,8
2	(3)	154	18,1	21,0
3	(2)	81	9,5	11,1
4	(1) nie	52	6,1	7,1
Gültige Gesamt		732	86,1	100,0
Fehlende		118	13,9	
Gesamt		850	100,0	

5.2.7 Sonstige



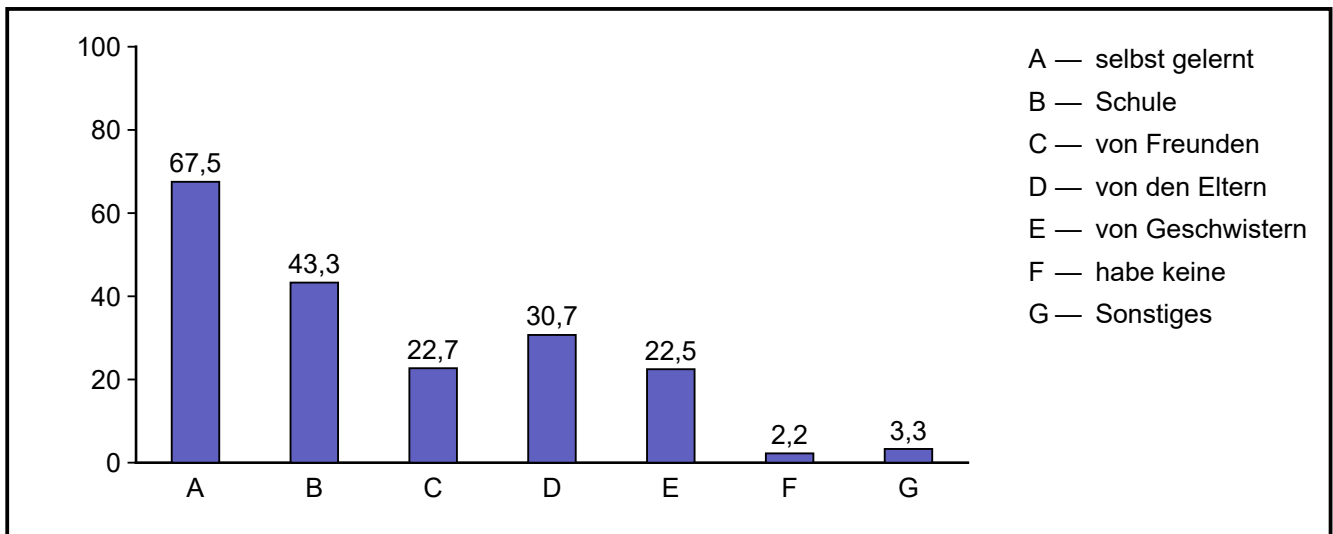
Code	Antwort	absolute Häufigkeit	prozentuale Häufigkeit	gültige proz. Häufigkeit
1	(4) sehr häufig	173	20,4	30,6
2	(3)	112	13,2	19,8
3	(2)	157	18,5	27,7
4	(1) nie	124	14,6	21,9
Gültige Gesamt		566	66,6	100,0
Fehlende		284	33,4	
Gesamt		850	100,0	

Durchschnittswerte



	Mittelwert	Standardabweichung
Email-Programm (z.B. Outlook)	3,10	0,94
Schreibprogramm (z.B. Word)	2,53	0,99
Präsentationsprogramm (z.B. Power Point)	2,95	0,98
Musikprogramme (z.B. Itunes)	2,27	1,21
Bildbearbeitungsprogramme (z.B. Paint)	3,01	1,07
Internet Browser (z.B. Internet Explorer)	1,64	0,94
Sonstige	2,41	1,14
Gesamt	2,53	1,15

5.3 Woher hast du deine Computerkenntnisse?



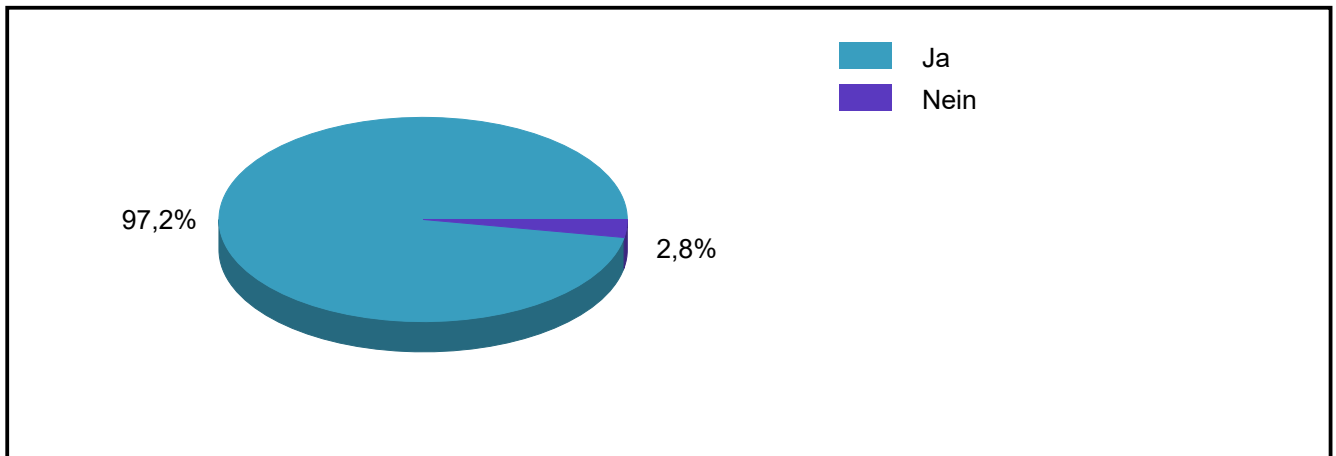
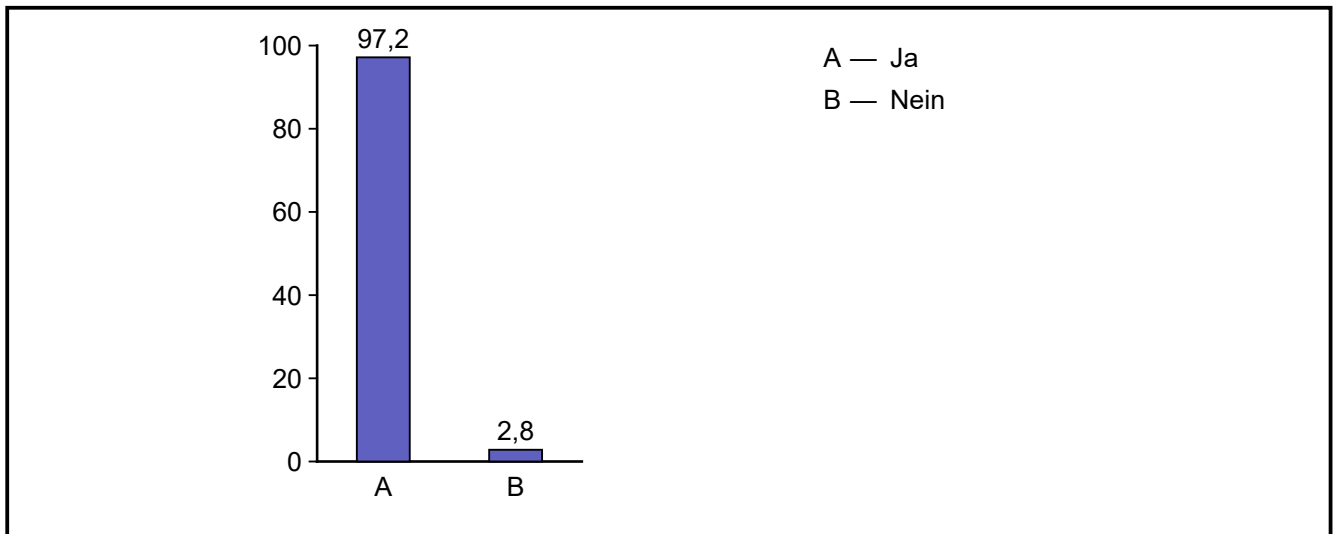
Antwort	absolute Häufigkeit	prozentuale Häufigkeit
selbst gelernt	574	67,5
Schule	368	43,3
von Freunden	193	22,7
von den Eltern	261	30,7
von Geschwistern	191	22,5
habe keine	19	2,2
Sonstiges	28	3,3

Die zu 'Sonstiges' eingegebenen Items

- Volkshochschule
- SAP Programmierkurse
- youtube videos
- vom onkel
- COMPUTERKURS
- Opa
- ein bisschen von meiner Schwester
- Von meinem Onkel
- von eltern ein bisschen abgeschaut
- Meinem großen bruder :3
- cousin
- teilweise von Kollegen
- habe aber keinen computer
- Nirgenz wo
- Freund meiner Mutter
- Von Großeltern
- Freunden von meinem Vater
- seminare, Schulungen, etc.
- Power Point Kurs in der 4 Klasse
-

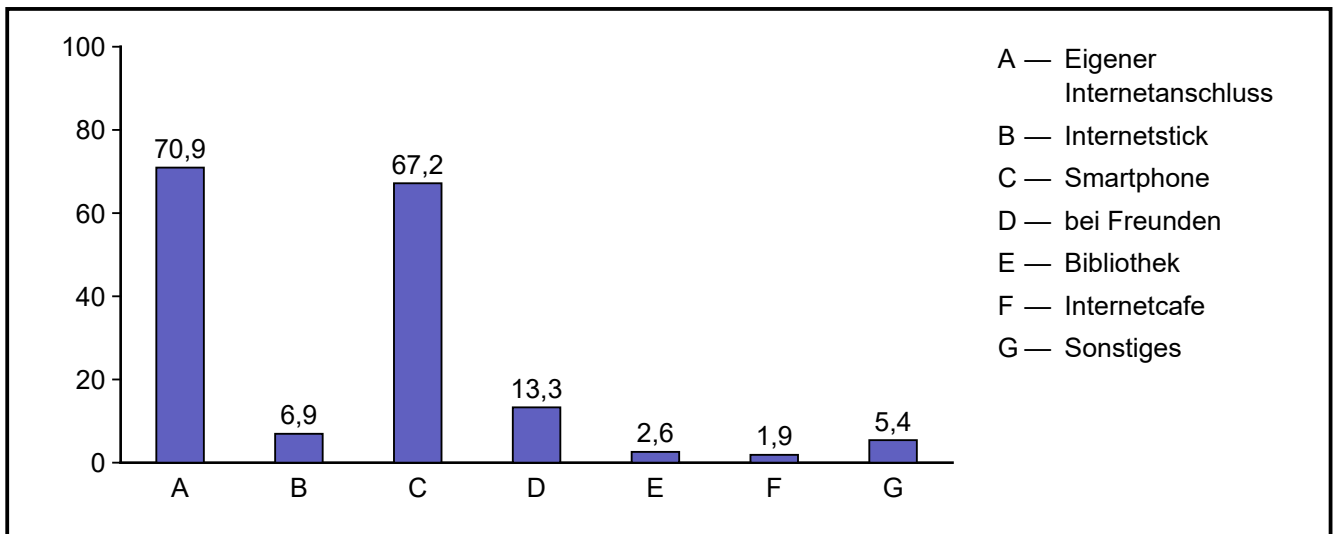
- youtube-videos
- Privater unterricht
- Schule
- Youtube
- Opa
- Feunde
- oma

6.2 Nutzt du das Internet?



Antwort	absolute Häufigkeit	prozentuale Häufigkeit	gültige proz. Häufigkeit
Ja	826	97,2	97,2
Nein	24	2,8	2,8
Gültige Gesamt	850	100,0	100,0
Fehlende	0	0,0	
Gesamt	850	100,0	

7.1 Wie "gehst" du ins Internet?



Antwort	absolute Häufigkeit	prozentuale Häufigkeit
Eigener Internetanschluss	603	70,9
Internetstick	59	6,9
Smartphone	571	67,2
bei Freunden	113	13,3
Bibliothek	22	2,6
Internetcafe	16	1,9
Sonstiges	46	5,4

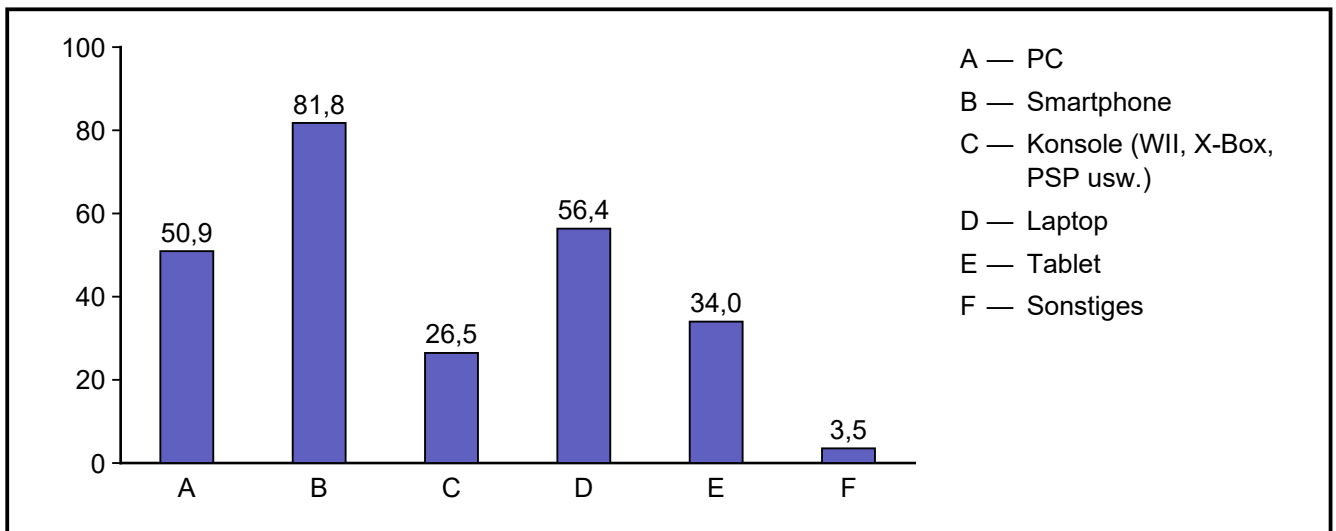
Die zu 'Sonstiges' eingegebenen Items

- Schule
- bei meinen Eltern am Pc aber meistens über mein Handy
- Schule
- I Pod
- Zuhause
- Schule
- zu hause (internetseite Mozila Feierfox)
- Eltern
- bei cousinen
- Schule
- W-lan
- tablet
- papa
- I Pad
- in der schule
- in der schule
- internetanschluss mit meinem bruder
- Vertrag
- nicht
-

mit aufsicht

- Ich frage ob ich über meine Mutter ihr Profil ins Internet darf.
- w-lan
- schulserver
- tablet
- Lan Kabel
- Schule
- wifi
- bei eltern
- gar nicht
- WLAN
- wlan box
- FRITZ!BOX6360
- WLAN zuhause
- Wlan
- WLAN
- computer
- welan
- Starbucks
- In der Arbeit
- selten aber am computer von eltern
- D-Lan Verbindung zum Router
- Lan kabel
- Tablet
- Schule

7.2 Womit nutzt du das Internet?

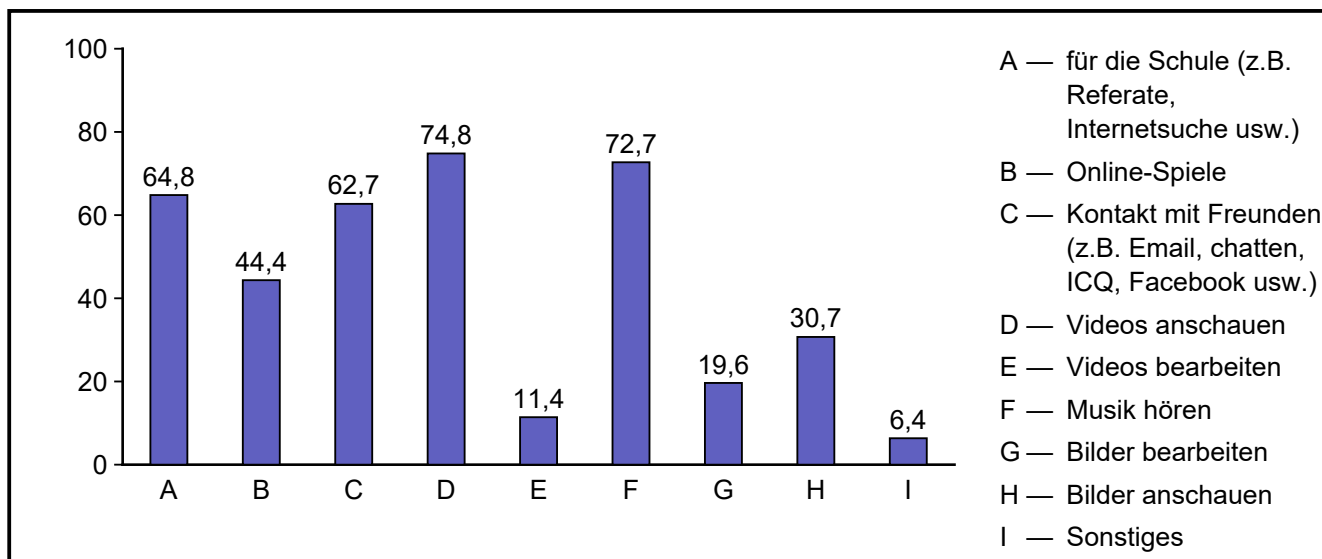


Antwort	absolute Häufigkeit	prozentuale Häufigkeit
PC	433	50,9
Smartphone	695	81,8
Konsole (Wii, X-Box, PSP usw.)	225	26,5
Laptop	479	56,4
Tablet	289	34,0
Sonstiges	30	3,5

Die zu 'Sonstiges' eingegebenen Items

- iPod touch
- DSi
- TV
- I Pod
- iPad
- I Pad Apple
- samsung smart TV
- IPod
- Nintendo 3DS
- hir auch nur mmit Snarthone
- handy
- Handy
- handy
- TV
- i pod
- Raspberry Pi (Mini-Computer zum schreiben eigener Programme)
- handy
- s7 edge
- musik zu hören oder zum schreiben
- Smart Mirror
- handy
- fernseher-amazonprime/ netflix
- Fernseher (Netflix)
- Viedeo / Film Plattformen
- handy
- nintendo
- für netflix

7.3 Wofür nutzt du das Internet?



Antwort	absolute Häufigkeit	prozentuale Häufigkeit
für die Schule (z.B. Referate, Internetsuche usw.)	551	64,8
Online-Spiele	377	44,4
Kontakt mit Freunden (z.B. Email, chatten, ICQ, Facebook usw.)	533	62,7
Videos anschauen	636	74,8
Videos bearbeiten	97	11,4
Musik hören	618	72,7
Bilder bearbeiten	167	19,6
Bilder anschauen	261	30,7
Sonstiges	54	6,4

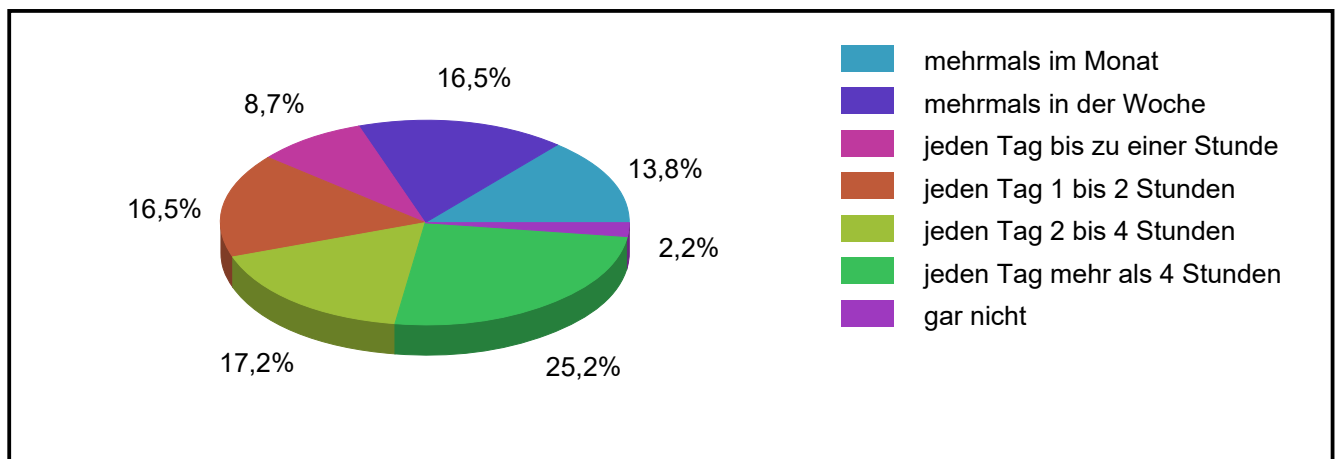
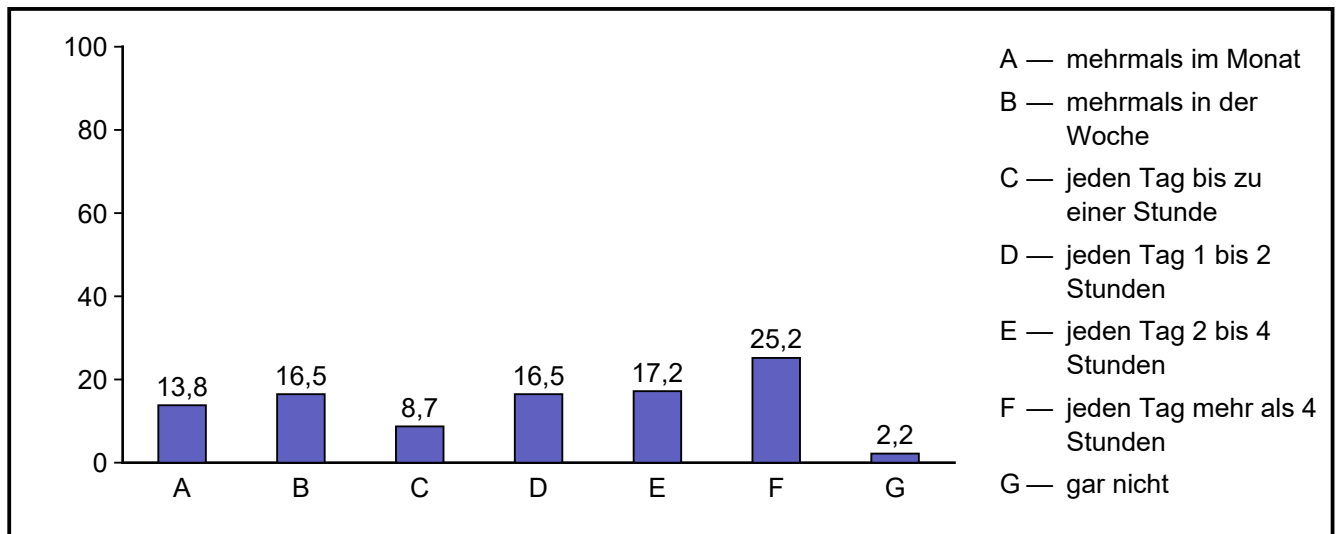
Die zu 'Sonstiges' eingegebenen Items

- Musik machen
- facebook
- Schreiben
- filme anschauen
- spiele runterladen
- Bewerbungen, Firmen homepage anschauen
- MSP, Skype...
- Aktuelles
- Programmieren
- Downloaden
- Skype
- zum Googeln
- tastatur schreiben
- zum nachschauen von dingen
- Music Downloaden Videos Hochladen
-

Hausi für Tastschreiben

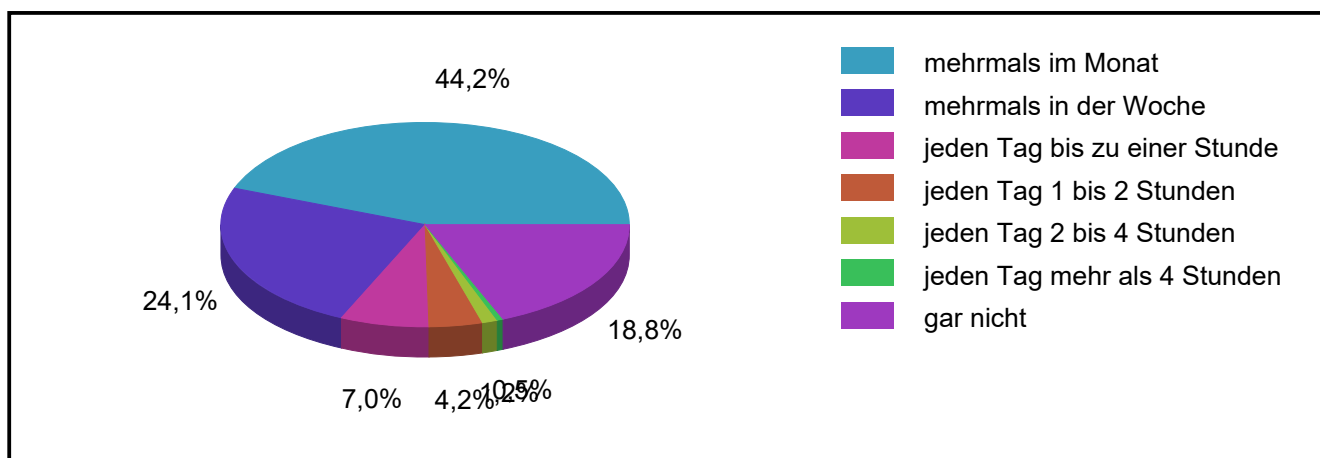
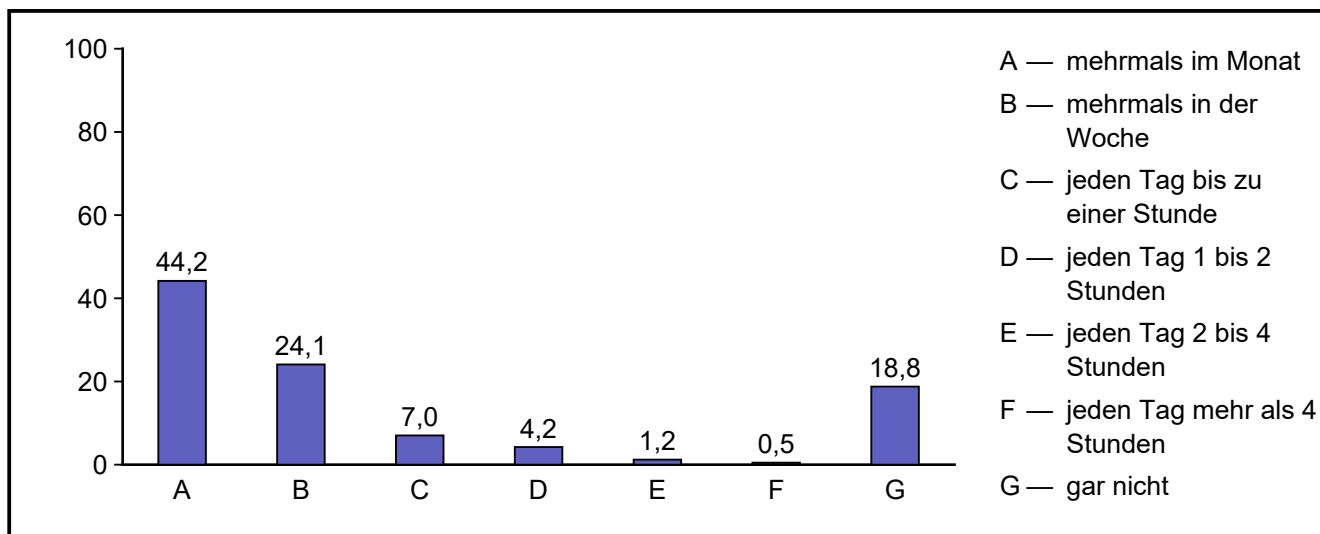
- Bloggen
- Tumblr
- online spiele nur 1mal im monat
- Montagen und Bilder selber machen
- PC spiele
- ebay
- sims3
- Online-Shops
- spielen
- programme bearbeiten oder selber schreiben
- um Filme anzuschauen
- whats app
- um sachen zu suchen von denen ich nichts weiß
- Reschascgieren
- Serien/Filme anschauen
- online shopping, Texte verschicken
- für Zalenzoro
- E-Mail, Skype
- lesen und schreiben
- Bilder und Musik downloaden
- schopen
- Webinar, Portofolie
- Markt Analyse, B to B Handel, B to C Handel, und ähnliches
- wikipedia...
- Videos aufnehmen
- yt
- einzelspile
- veröffentlichen
- Serien schauen
- Flugsimulation (Multiplayer)

8.1 Wie lange nutzt du das Internet durchschnittlich?



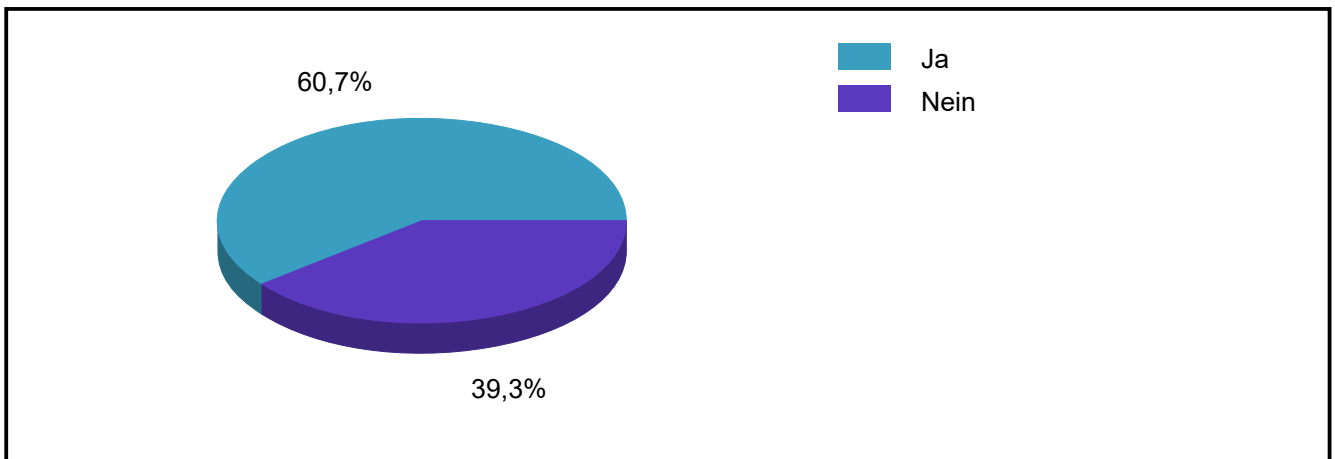
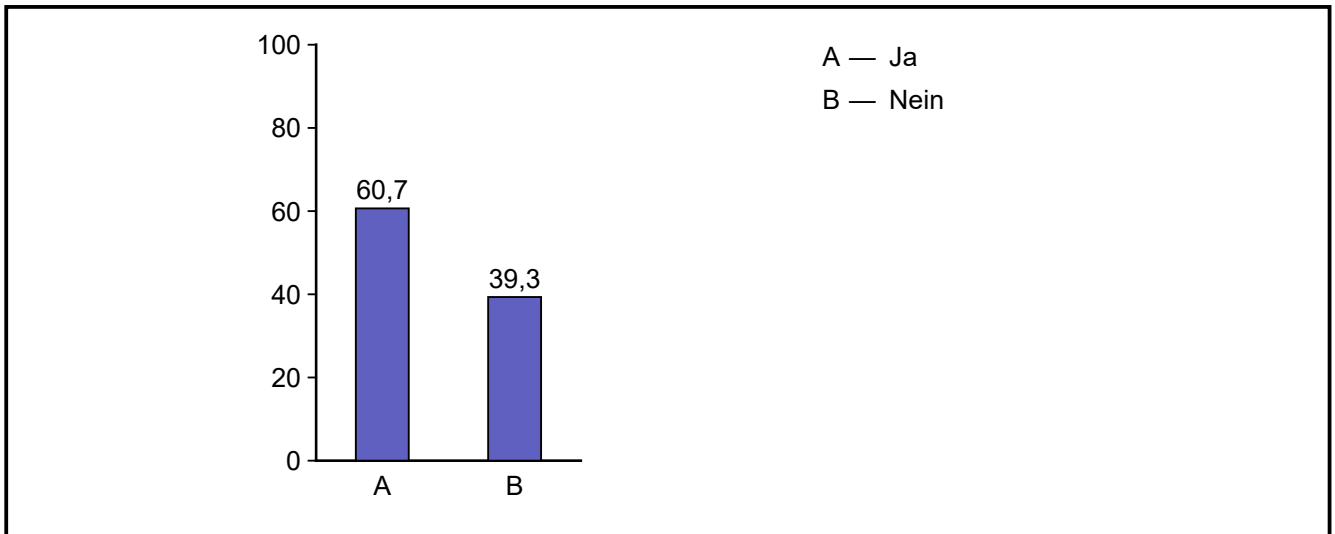
Antwort	absolute Häufigkeit	prozentuale Häufigkeit	gültige proz. Häufigkeit
mehrmals im Monat	114	13,4	13,8
mehrmals in der Woche	136	16,0	16,5
jeden Tag bis zu einer Stunde	72	8,5	8,7
jeden Tag 1 bis 2 Stunden	136	16,0	16,5
jeden Tag 2 bis 4 Stunden	142	16,7	17,2
jeden Tag mehr als 4 Stunden	208	24,5	25,2
gar nicht	18	2,1	2,2
Gültige Gesamt	826	97,2	100,0
Fehlende	24	2,8	
Gesamt	850	100,0	

8.2 Wie lange nutzt du das Internet durchschnittlich für die Schule?



Antwort	absolute Häufigkeit	prozentuale Häufigkeit	gültige proz. Häufigkeit
mehrmals im Monat	365	42,9	44,2
mehrmals in der Woche	199	23,4	24,1
jeden Tag bis zu einer Stunde	58	6,8	7,0
jeden Tag 1 bis 2 Stunden	35	4,1	4,2
jeden Tag 2 bis 4 Stunden	10	1,2	1,2
jeden Tag mehr als 4 Stunden	4	0,5	0,5
gar nicht	155	18,2	18,8
Gültige Gesamt	826	97,2	100,0
Fehlende	24	2,8	
Gesamt	850	100,0	

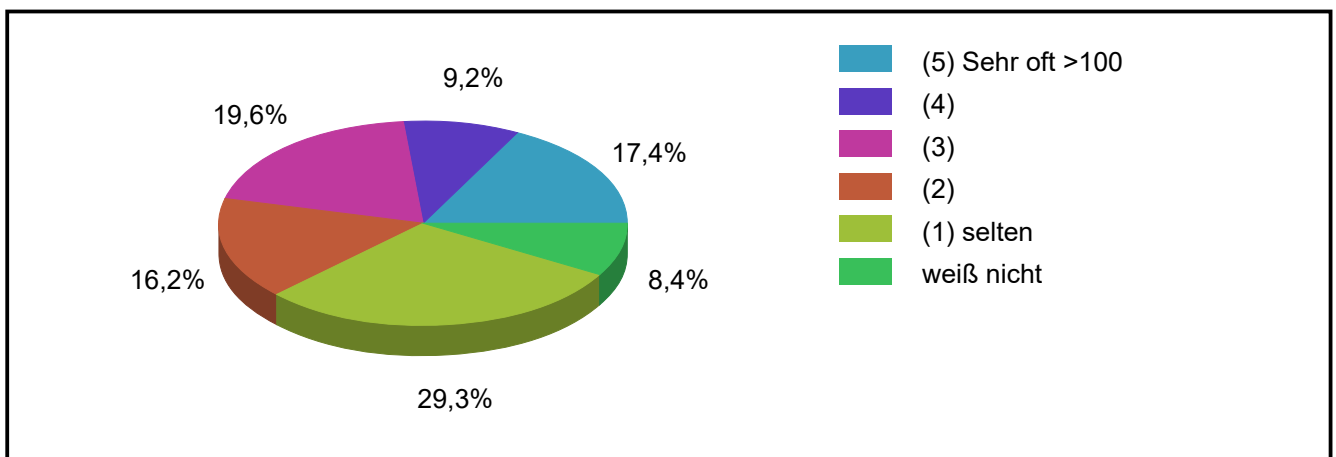
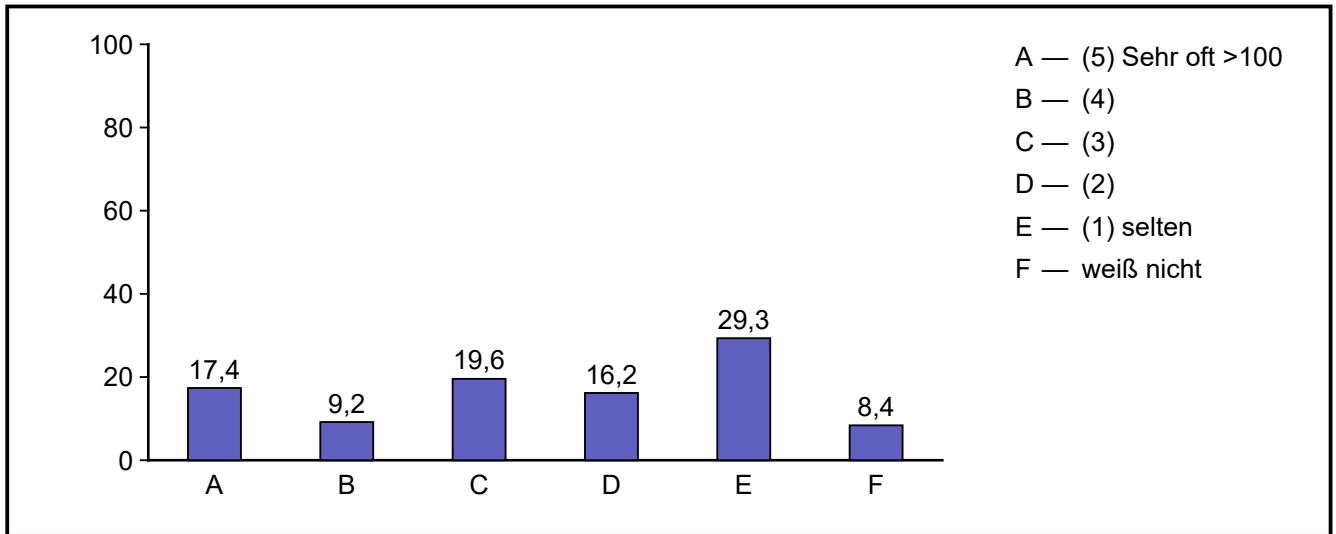
8.3 Hast du schon einmal Fotos oder Videos von dir ins Internet gestellt?



Antwort	absolute Häufigkeit	prozentuale Häufigkeit	gültige proz. Häufigkeit
Ja	501	58,9	60,7
Nein	325	38,2	39,3
Gültige Gesamt	826	97,2	100,0
Fehlende	24	2,8	
Gesamt	850	100,0	

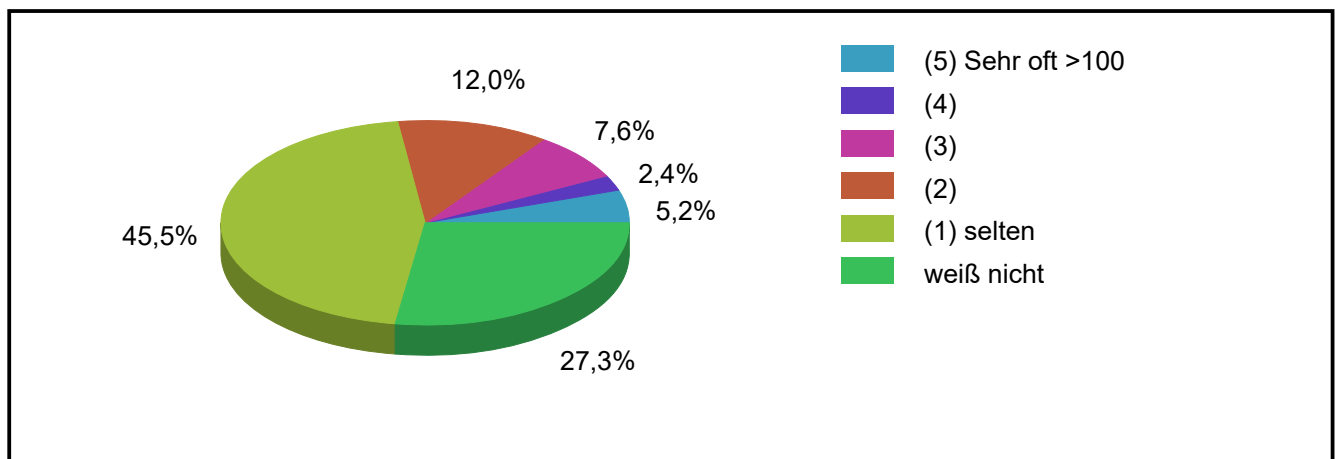
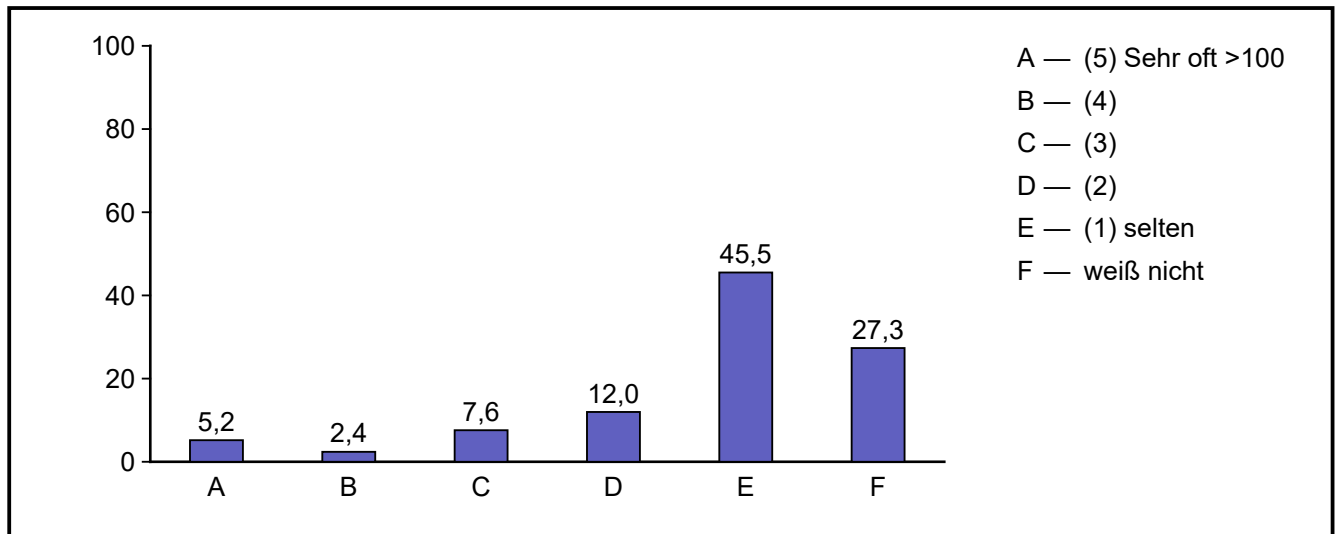
9.1 Wie oft hast du schon Fotos oder Videos ins Internet gestellt?

9.1.1 Fotos



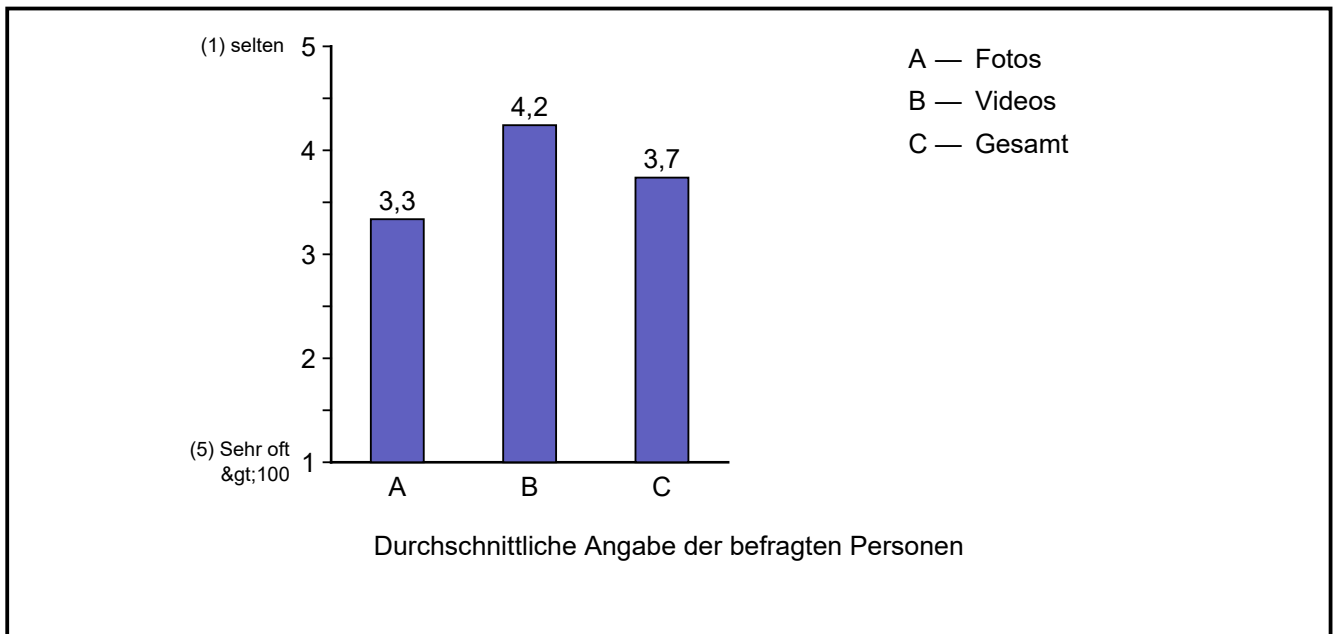
Code	Antwort	absolute Häufigkeit	prozentuale Häufigkeit	gültige proz. Häufigkeit
1	(5) Sehr oft >100	87	10,2	17,4
2	(4)	46	5,4	9,2
3	(3)	98	11,5	19,6
4	(2)	81	9,5	16,2
5	(1) selten	147	17,3	29,3
	weiß nicht	42	4,9	8,4
	Gültige Gesamt	501	58,9	100,0
	Fehlende	349	41,1	
	Gesamt	850	100,0	

9.1.2 Videos



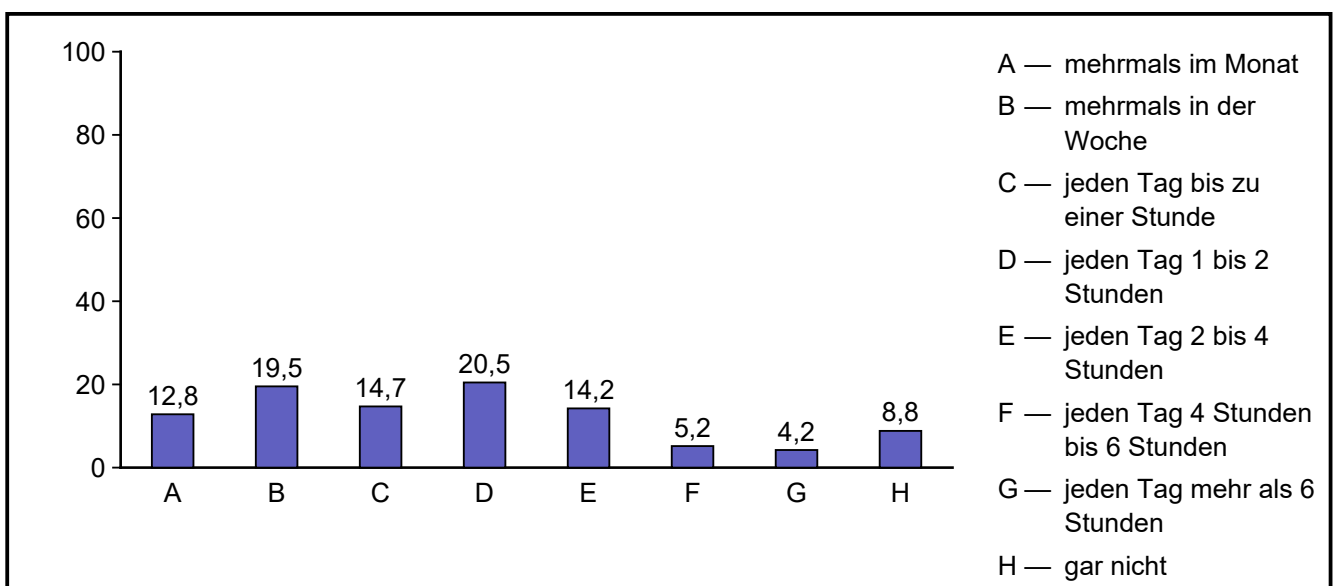
Code	Antwort	absolute Häufigkeit	prozentuale Häufigkeit	gültige proz. Häufigkeit
1	(5) Sehr oft >100	26	3,1	5,2
2	(4)	12	1,4	2,4
3	(3)	38	4,5	7,6
4	(2)	60	7,1	12,0
5	(1) selten	228	26,8	45,5
	weiß nicht	137	16,1	27,3
	Gültige Gesamt	501	58,9	100,0
	Fehlende	349	41,1	
	Gesamt	850	100,0	

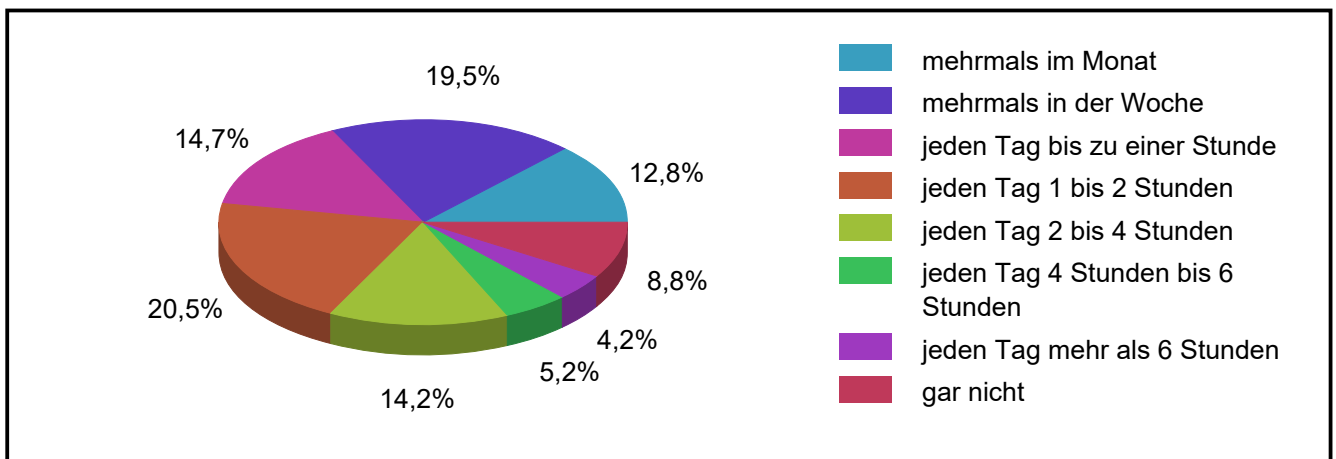
Durchschnittswerte



	Mittelwert	Standardabweichung
Fotos	3,34	1,49
Videos	4,24	1,20
Gesamt	3,74	1,44

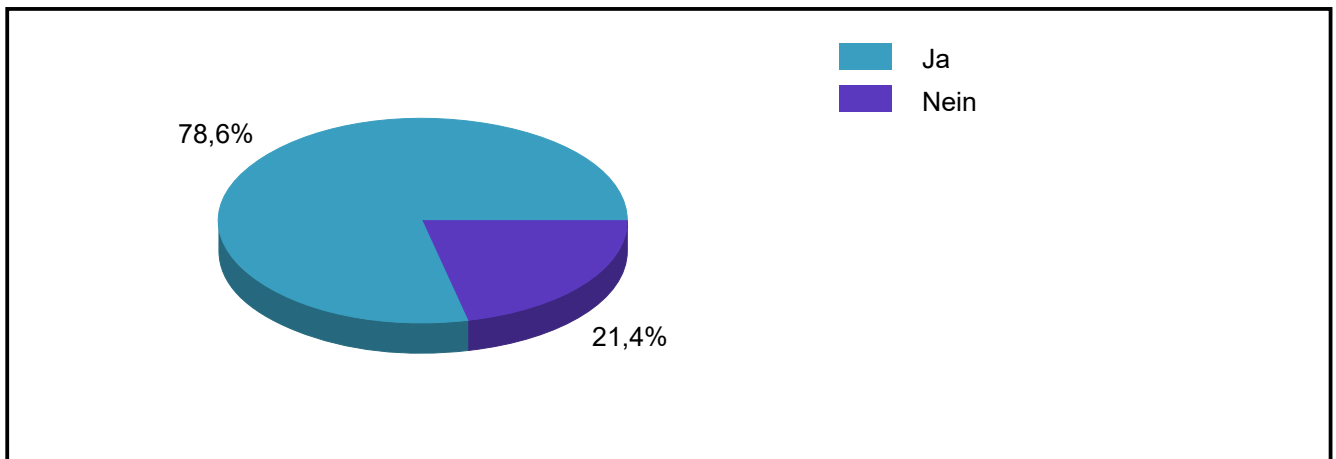
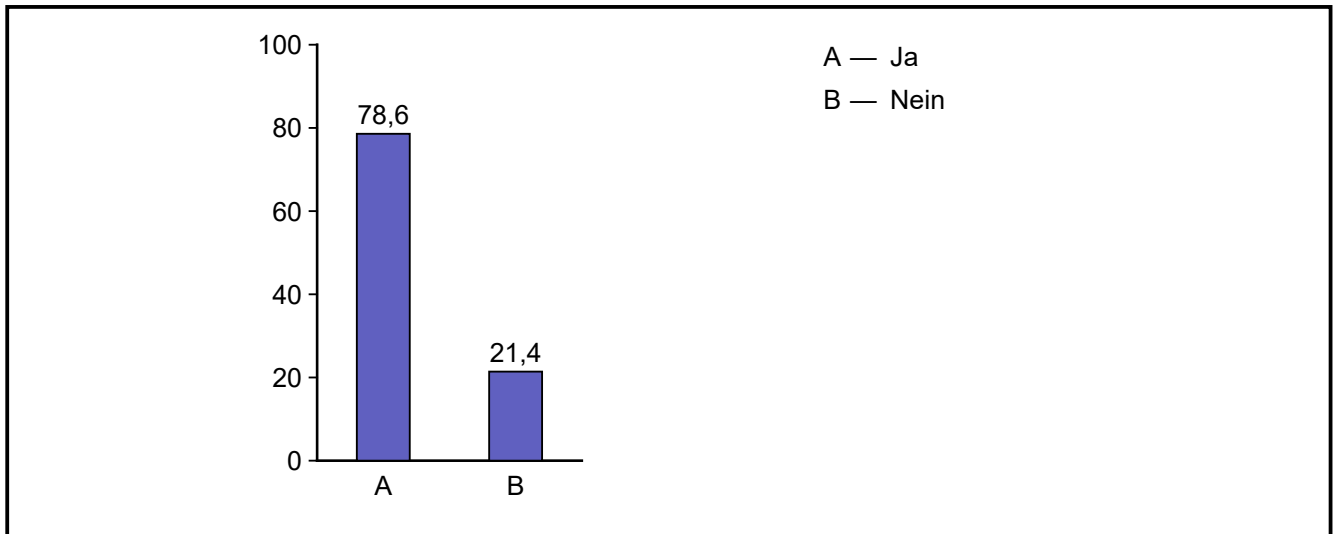
10.2 Wie lange schaust du durchschnittlich Fernsehen?





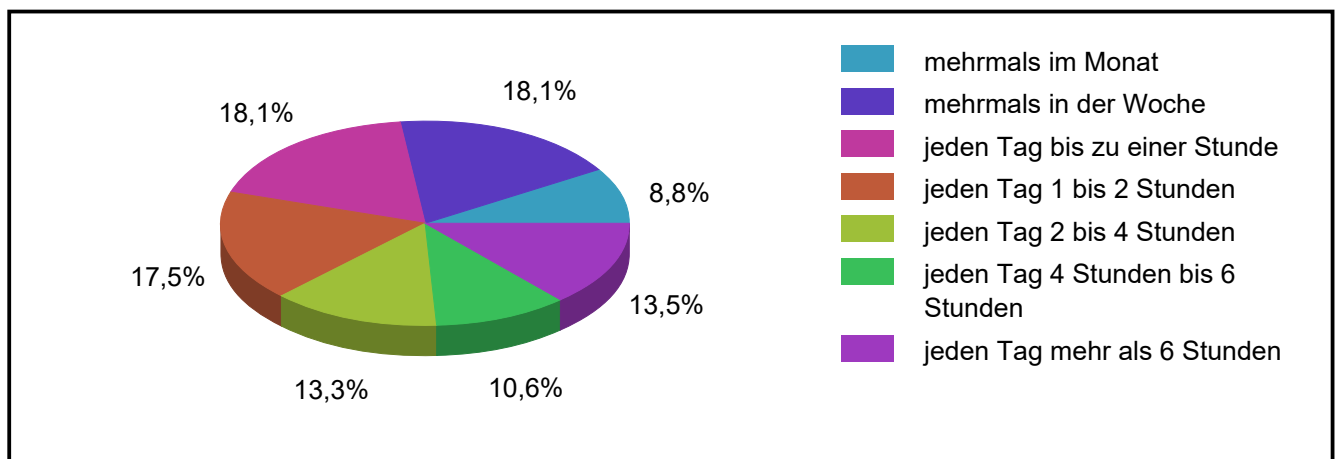
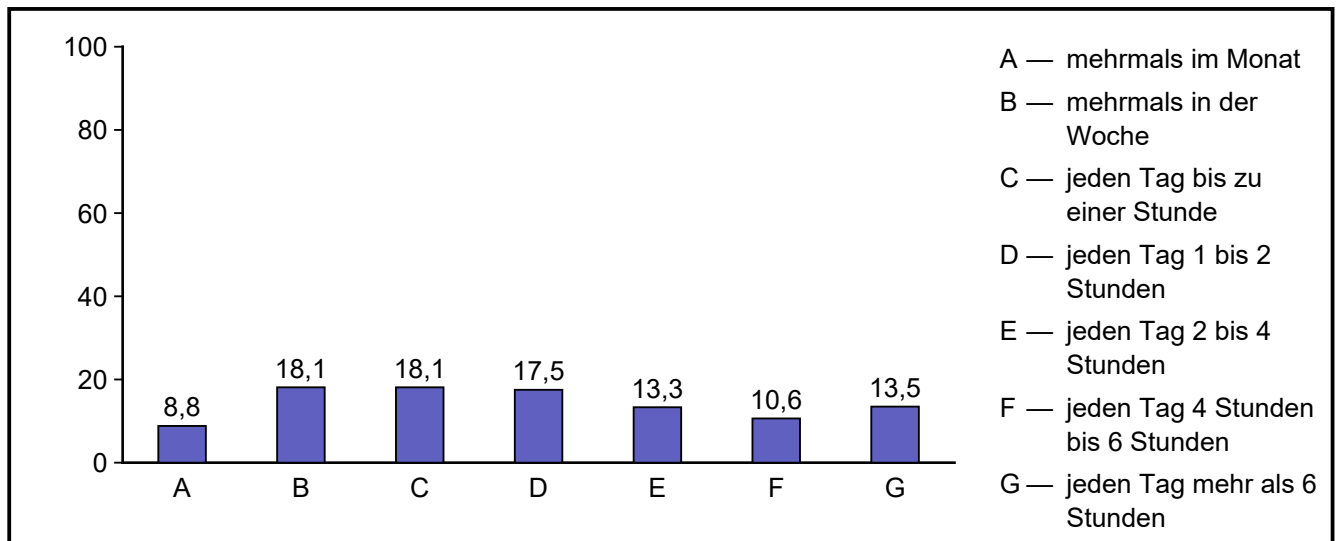
Antwort	absolute Häufigkeit	prozentuale Häufigkeit	gültige proz. Häufigkeit
mehrmals im Monat	109	12,8	12,8
mehrmals in der Woche	166	19,5	19,5
jeden Tag bis zu einer Stunde	125	14,7	14,7
jeden Tag 1 bis 2 Stunden	174	20,5	20,5
jeden Tag 2 bis 4 Stunden	121	14,2	14,2
jeden Tag 4 Stunden bis 6 Stunden	44	5,2	5,2
jeden Tag mehr als 6 Stunden	36	4,2	4,2
gar nicht	75	8,8	8,8
Gültige Gesamt	850	100,0	100,0
Fehlende	0	0,0	
Gesamt	850	100,0	

10.4 Chatterst du?



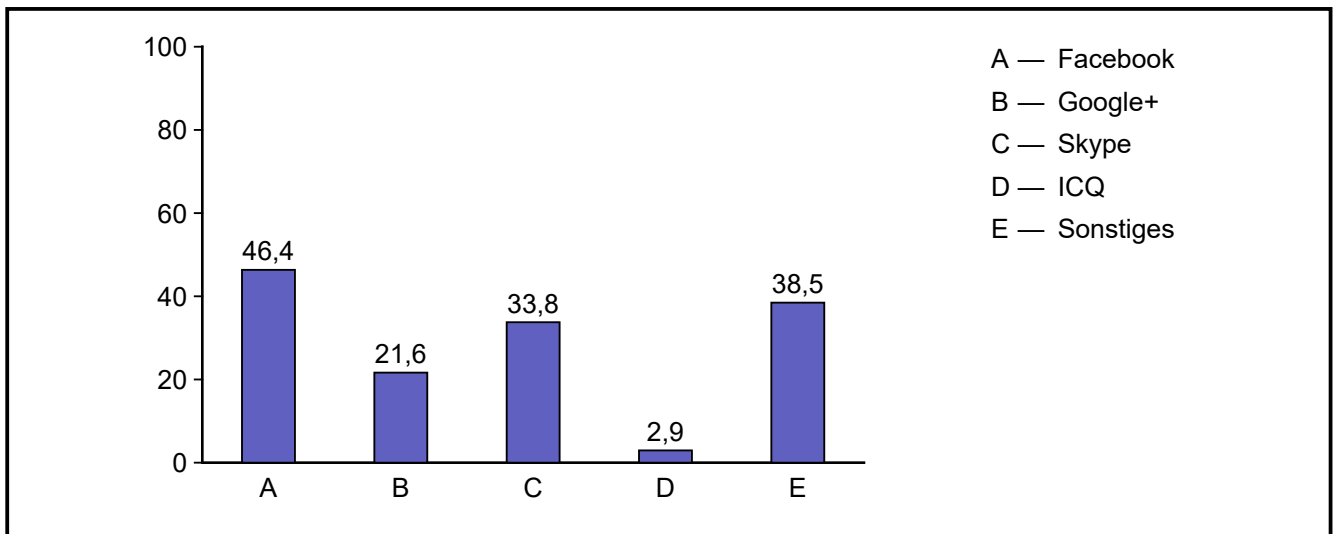
Antwort	absolute Häufigkeit	prozentuale Häufigkeit	gültige proz. Häufigkeit
Ja	668	78,6	78,6
Nein	182	21,4	21,4
Gültige Gesamt	850	100,0	100,0
Fehlende	0	0,0	
Gesamt	850	100,0	

11.1 Wie oft chattest du durchschnittlich?



Antwort	absolute Häufigkeit	prozentuale Häufigkeit	gültige proz. Häufigkeit
mehrmals im Monat	59	6,9	8,8
mehrmals in der Woche	121	14,2	18,1
jeden Tag bis zu einer Stunde	121	14,2	18,1
jeden Tag 1 bis 2 Stunden	117	13,8	17,5
jeden Tag 2 bis 4 Stunden	89	10,5	13,3
jeden Tag 4 Stunden bis 6 Stunden	71	8,4	10,6
jeden Tag mehr als 6 Stunden	90	10,6	13,5
Gültige Gesamt	668	78,6	100,0
Fehlende	182	21,4	
Gesamt	850	100,0	

11.2 Welche Programme/Seiten benutzt du?



Antwort	absolute Häufigkeit	prozentuale Häufigkeit
Facebook	394	46,4
Google+	184	21,6
Skype	287	33,8
ICQ	25	2,9
Sonstiges	327	38,5

Die zu 'Sonstiges' eingegebenen Items

- Kwick
- whatsapp, viber, kik, ask.fm
- WhatsApp
- WhatsApp
- whatsapp
- Steam
- Twitter, tumblr
- Whats ap
- web.de
- Skype
- whatsapp
- Whatsapp
- WhatsApp
- whats app
- Wath's app
- Whatsapp
- multi player Seiten
- lserve
- whats app
- whats app
- whatsapp
- whats app
-

06.11.2017

Youtube

- line
- Whatsapp
- whats app
- MSP...
- TorChat, Cryptocat, Teamspeak. Mumble
- Pg seite
- whatsapp
- whatsapp
- Whatsapp
- Teamspeak3
- Whatsapp
- whatsapp
- Whats App
- wats app
- Whats App
- MeinVZ
- Whatsapp
- WhatApp
- IMVU (Online Spiel)
- safari chrome
- whatsapp
- whatsapp
- outlook, whatsapp
- WhatsApp
- twitter,instagram
- whats app
- you toubé
- Quotev
- Team speak 3 client
- whats app
- Instantgram
- whats app
- Whattsapp
- MovieStarPlanet.de
- Whatsapp
- Youtube
- Wathsapp
- Internetspiele
- whatsapp
- whats app
- Whatsapp
- whatsapp
- Teamspeak 3
- whatsapp
- wats app
- wahtsapp
- minecraft
- Instagram .watss app
- whats app
- instagramm,vine,whatsapp,twitter,kikk
- whats app
- WhatsApp, Viber
- Whatsapp
-

06.11.2017

- Whats up
- Whats App
- Whatsapp
- Whats app
- whats app
- whats app
- Wats app
- whatsapp
- whatsapp
- whats app
- whatts app , instagram
- Whats up
- instagramm und youtube
- wats upp
- Whatsapp
- Whatsapp
- Whatsapp
- Whats app
- whatsapp, Twitter, Instagram
- whats app
- wahts app
- e-mail
- whatsapp
- ich benutze auch oft online spiele zum chaten zb. Elsword usw
- whats app
- whatsapp
- Instagramm,you tube
- Über diverse soiele
- Whats app
- instagramp
- twinnspac
- whatsapp
- whats app
- instagram , whatsapp
- tumblr
- whatsapp
- whatsapp
- whats app
- Whats Ap
- InstaGram/WhatsApp
- whatsapp
- TeamSpeak
- whatsapp
- instagram,twitter,youtube,
- whats app
- whats app
- WhatsApp
- Whats App
- whatsapp
- WhatsApp
- whatsapp
- steam
- WhatsApp Web
- Whatsapp
-

06.11.2017

whats app, viber, pinterest

- Whatsapp
- Teamspeak 3
- whatsapp
- whatsapp
- TeamSpeak 3
- nux
- Whatsapp
- instagram
- Teamspeak 3
- whatsapp
- instagram
- Whats App, Instagram
- WhatsApp
- Whats app, Instagam
- Whats App
- Whats App
- Crome, Teamspeak
- whatsapp
- youtube
- whatsapp
- Teamspeack
- waht's app
- ts3
- Teamspeak 3
- Instagram
- Whatsapp
- Whatsapp
- Teamspeak, steam, origin und uplay
- Instagram
- whatsapp
- Whatsapp
- TeamSpeak, Spiele-Website
- Whats App
- Whatsapp
- whatsapp web
- Whatsapp
- Whats-App
- Youtube
- Teamspeak, WhatsApp
- whatsapp
- whatsapp
- Whats app
- Whats app
- Whatsapp
- Whatsapp, Snapchat, Instagram
- Whatsapp
- WhatsApp
- instagram,youtube
- whatsapp
- you tube
- whats app
- Whatsapp
- twitter
-

06.11.2017

instagram,youtube

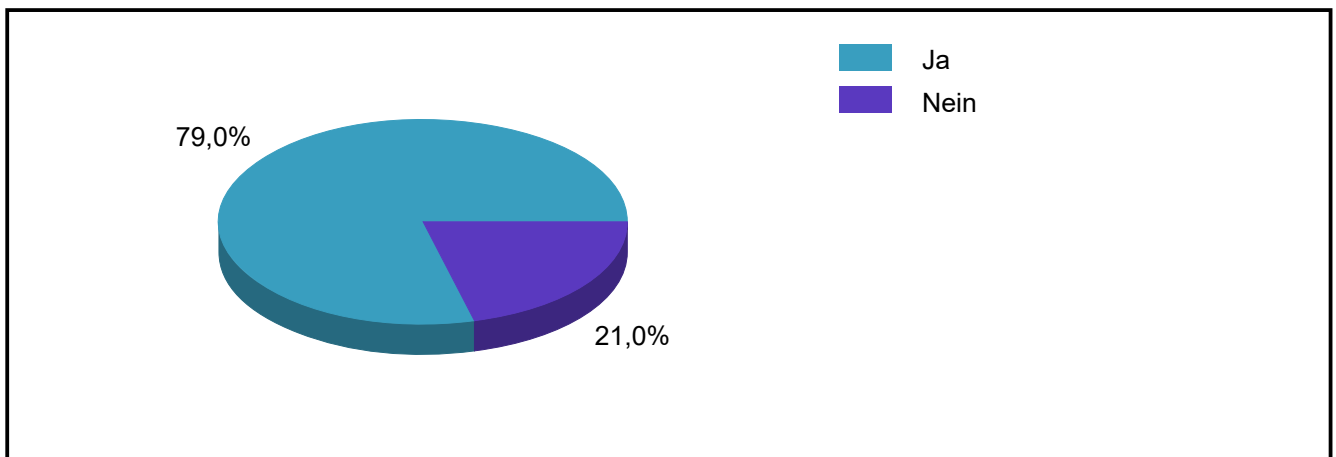
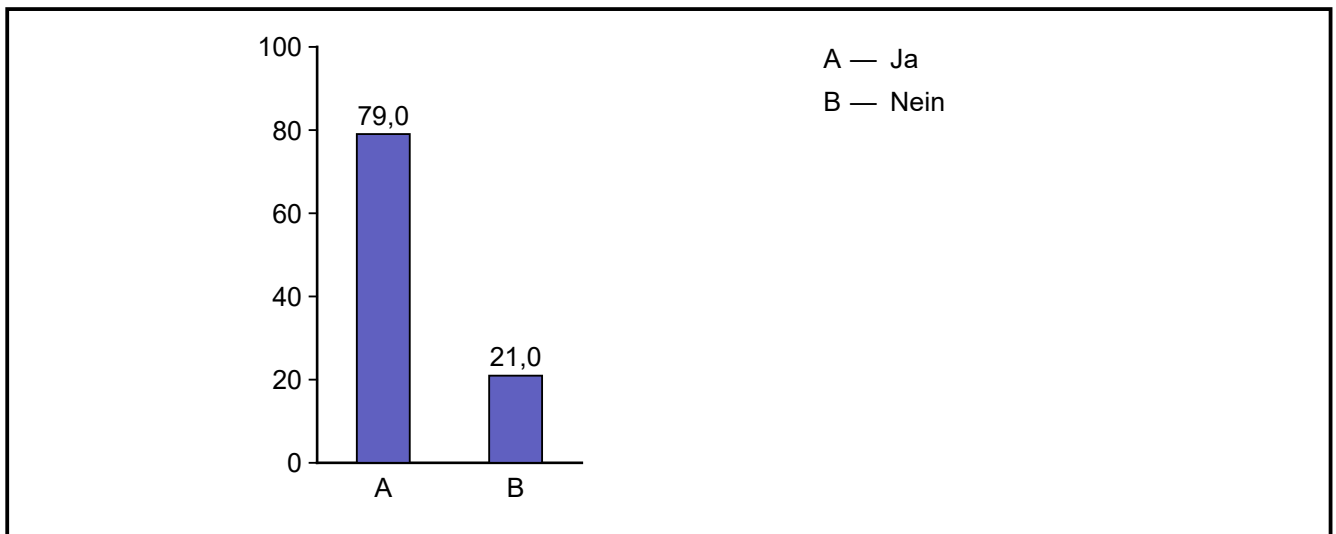
- Armor Games
- whats app
- whatsapp
- Youtube
- Whatsapp
- Top Model.biz
- WhatsApp
- Facebook, Whatsapp, Instagram, Twitter, Youtube,
- whats app
- Wahtsapp
- Instagram Whats App Snapchat
- whatsapp
- Whatsapp
- Whatsapp
- Whats App
- Vanox Chat (Selbst geschrieben) Telegram, IRC, Teamspeak 3...
- whatsapp instagram
- Whatsapp
- WhatsApp
- instagram,snapchat
- Whats app
- ts3
- Whatsapp
- Whats app und momio Facebook für kinder
- Twitter, WhatsApp, Instagram
- whatsapp
- whats app
- Whatsapp
- Whatsapp, Teamspeak 3, Discord
- whatsapp,musical.ly
- wahsapp
- instagram, snapchat, ask.fm, kik, safari,... etc.
- youtobe, snapchat und wahts app
- Whatsapp
- Whatsapp
- What´s app
- Whatsapp
- snapchat , whatsapp
- Instagram
- Whatsapp
- Instagramm
- whats app
- whatsapp,snapchat,instagram
- Whatsapp
- Whats App
- instagram, snapchat, tumblr
- Whats App
- Instergarm, Waht's app, You tube, Musika.ly
- Instagramm,snap chat,twitter,music.ly,wattpad,whats app,tumblr,ask.fm
- Steam,Ts,Discord und Battel.net
- insdagram
- Whatsapp
- Maya, Illustrator, Open IV
-

06.11.2017

- whats app
- Messenger, Mananger Systeme, Analysisic und ähnliches
- you tube
- Imo whatsapp
- whatapp
- istagram snapchat
- Instagramm
- instagram
- whatsapp
- Instagram, Twitch, YouTube
- WHATS APP
- whatsapp
- Instagram, Youtube
- instagram
- insta
- whatsapp
- Whatsappweb
- Whatsapp, Teamspeak
- Whats App / up
- snapchat, musicaly, ...
- instagramm
- instagram/snapchat/whatsapp
- whatsapp
- instagramm twitter
- Whats App
- WhatsApp, Instagram, Twitter
- viber und whatsapp
- instagram
- Steam
- instagram snapchat whatsapp
- whatsapp youtube
- WhatsApp
- whatsapp
- youtube whats app
- Youtube
- whats app
- Whatsapp,..
- whats app
- Teamspeak;Discord
- Whatsapp, Discord, Teamspeak, Twitter, Snapchat
- Teamspeak, Youtube, Discord
- whatsapp instagramm
- Whatsapp
- whatsapp
- waths app
- Wats app
- Whats app
- instagram
- whatts app
- wahts app
- momio
- insta snapchat
- instagram
- wahtsapp
-

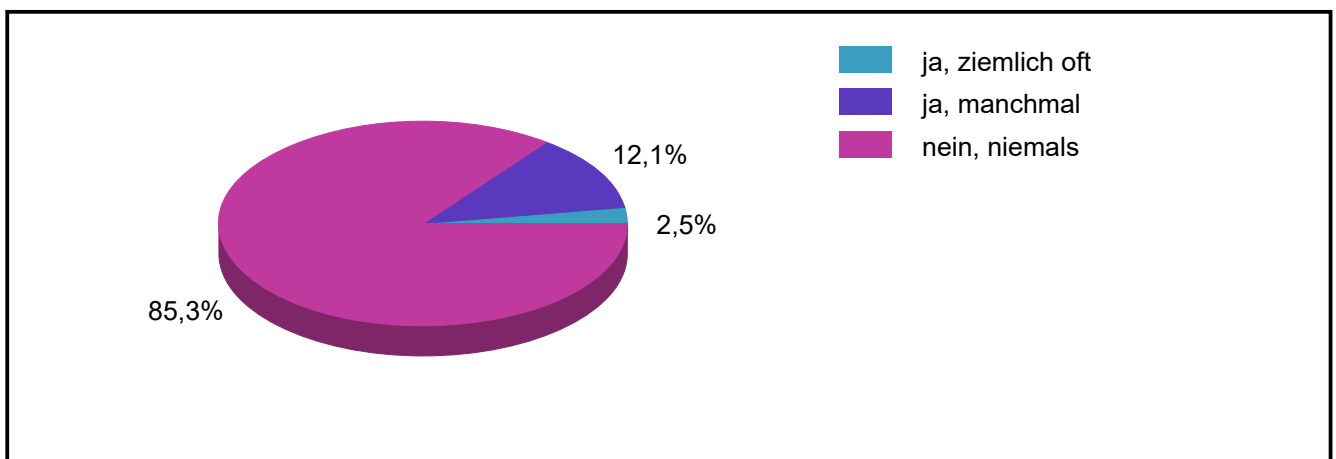
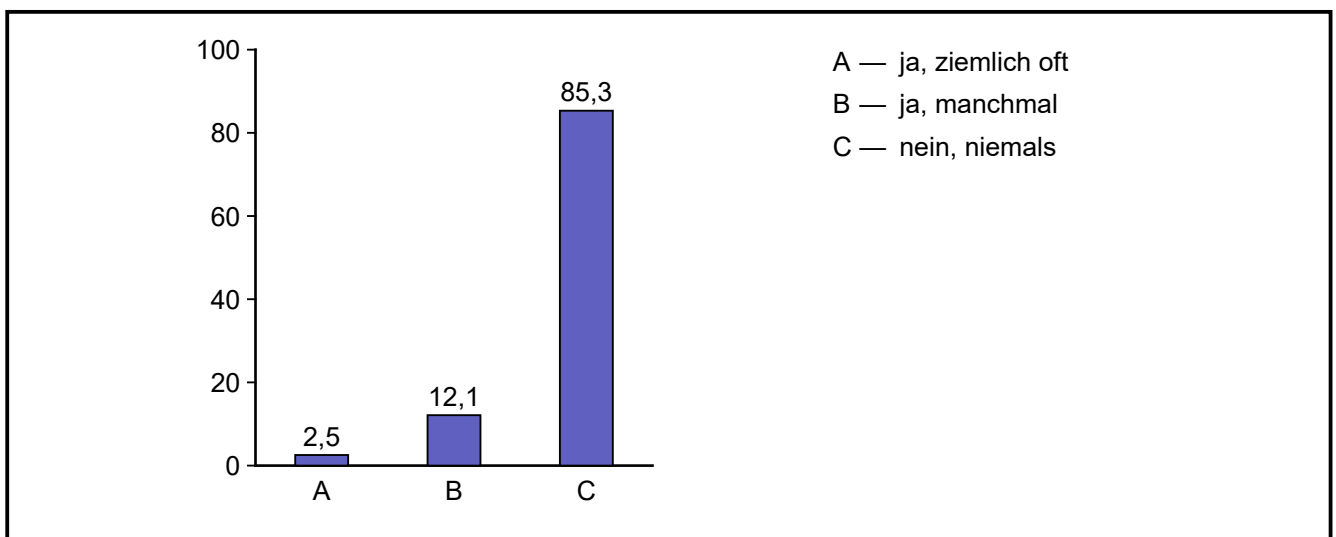
- what app
- wtz app
- whatsapp
- instagram
- wahtsapp
- WhatsApp, Snapchat
- Whats app, wattpad
- whatsapp
- instagram, snapchat
- instagram
- whatsapp, instergram
- instagram, snapchat
- Whatsapp, Discord
- Twitter
- Instagramm
- Instagram, Snapchat, Youtube
- whats app
- WhatsApp

11.3 Chatest du nur mit Leuten, die du kennst?



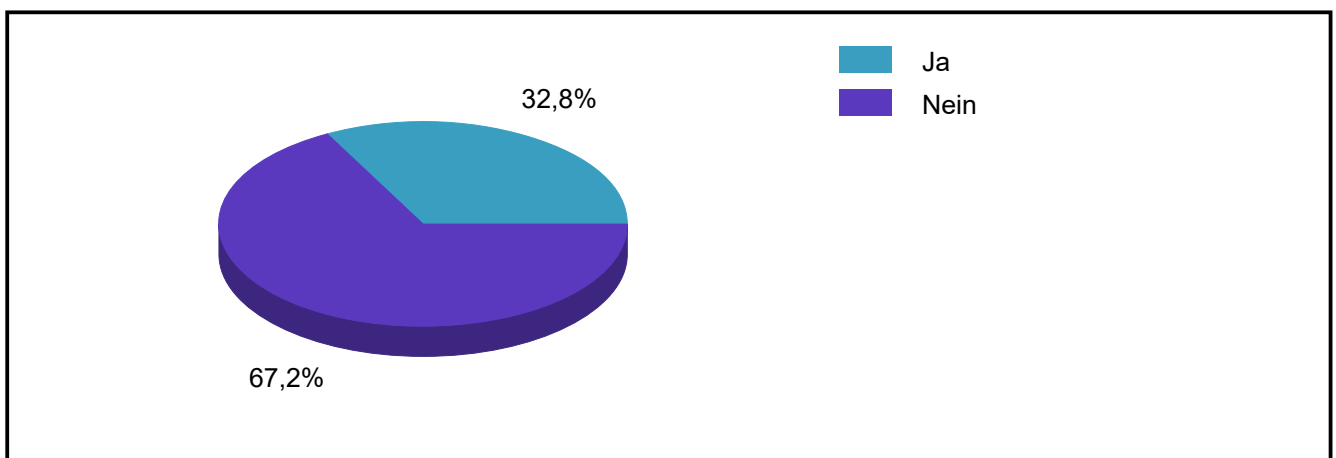
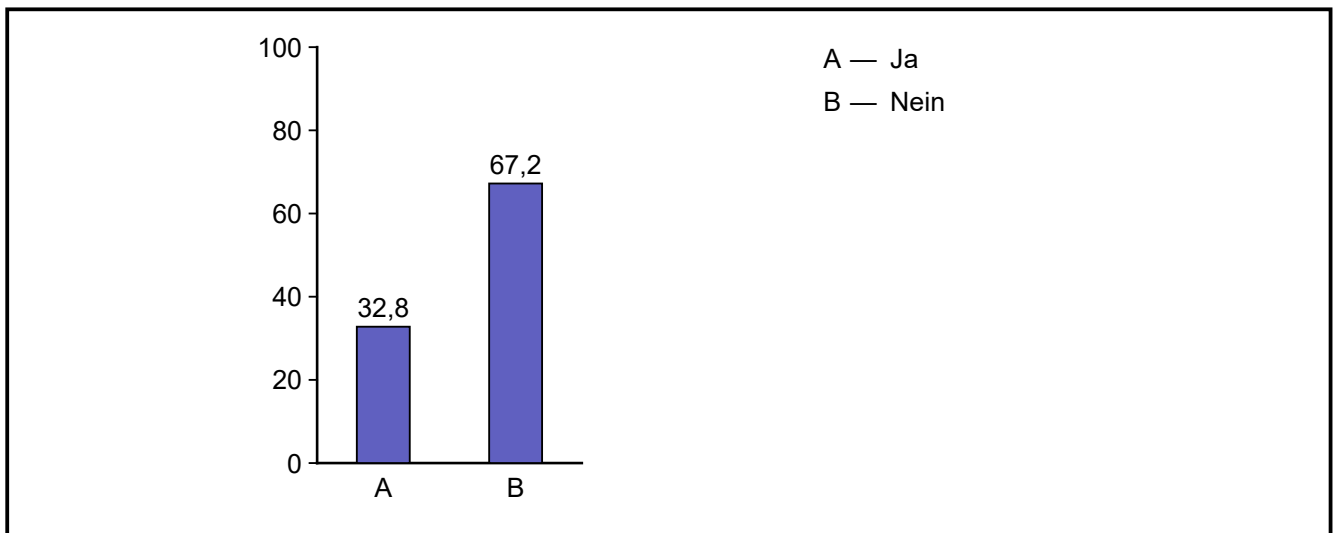
Antwort	absolute Häufigkeit	prozentuale Häufigkeit	gültige proz. Häufigkeit
Ja	528	62,1	79,0
Nein	140	16,5	21,0
Gültige Gesamt	668	78,6	100,0
Fehlende	182	21,4	
Gesamt	850	100,0	

11.4 Gibst du dich beim Chatten gern als jemand anderes aus?



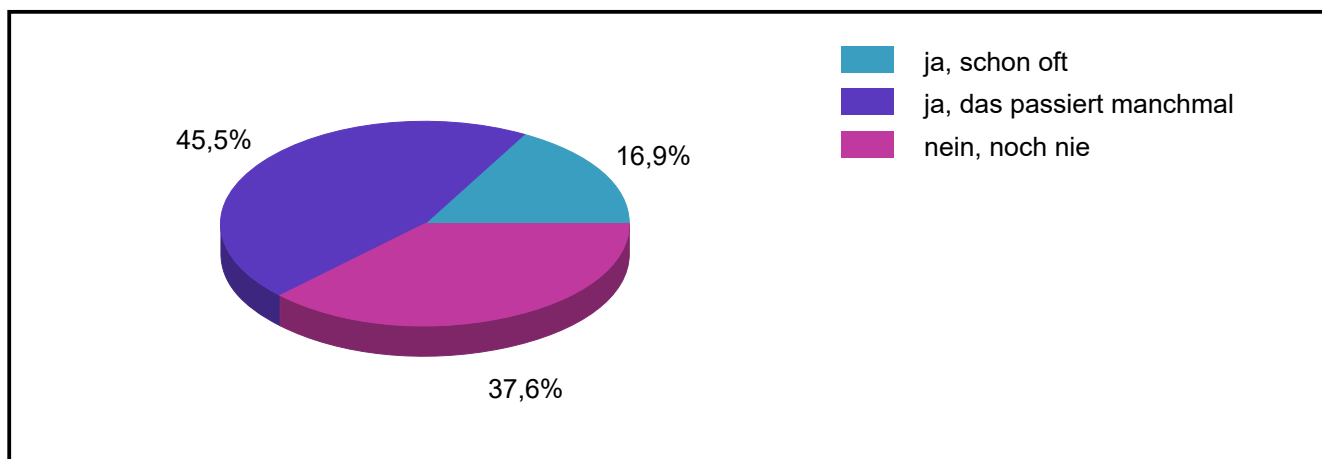
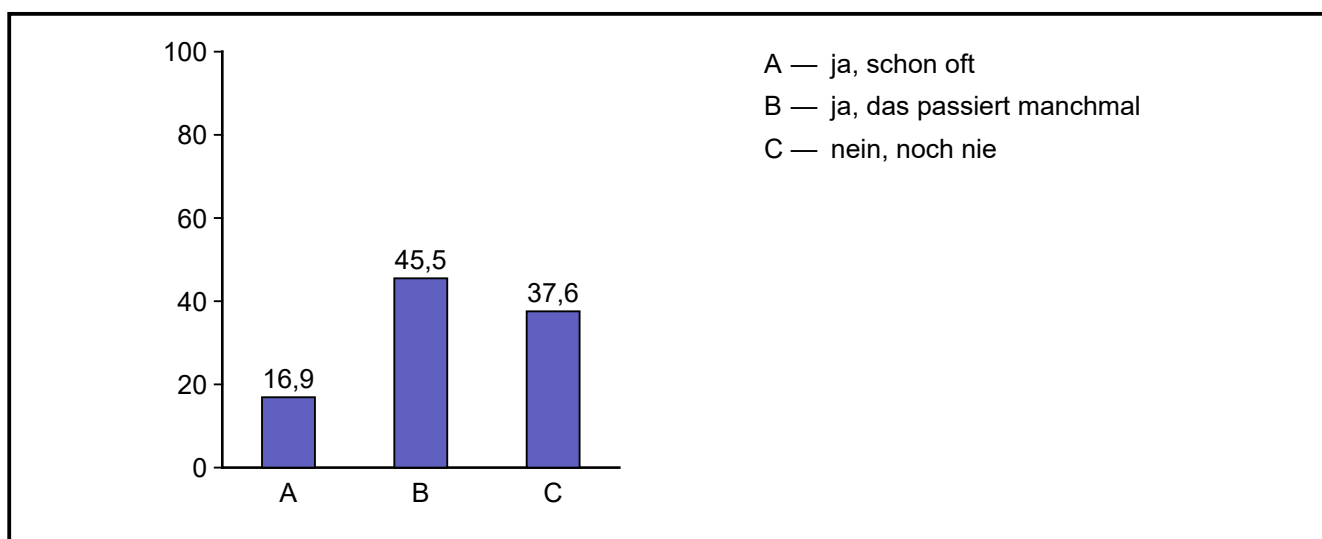
Antwort	absolute Häufigkeit	prozentuale Häufigkeit	gültige proz. Häufigkeit
ja, ziemlich oft	17	2,0	2,5
ja, manchmal	81	9,5	12,1
nein, niemals	570	67,1	85,3
Gültige Gesamt	668	78,6	100,0
Fehlende	182	21,4	
Gesamt	850	100,0	

11.5 Hast du dich schon mal mit jemandem getroffen, den du in einem Chat kennengelernt hast?



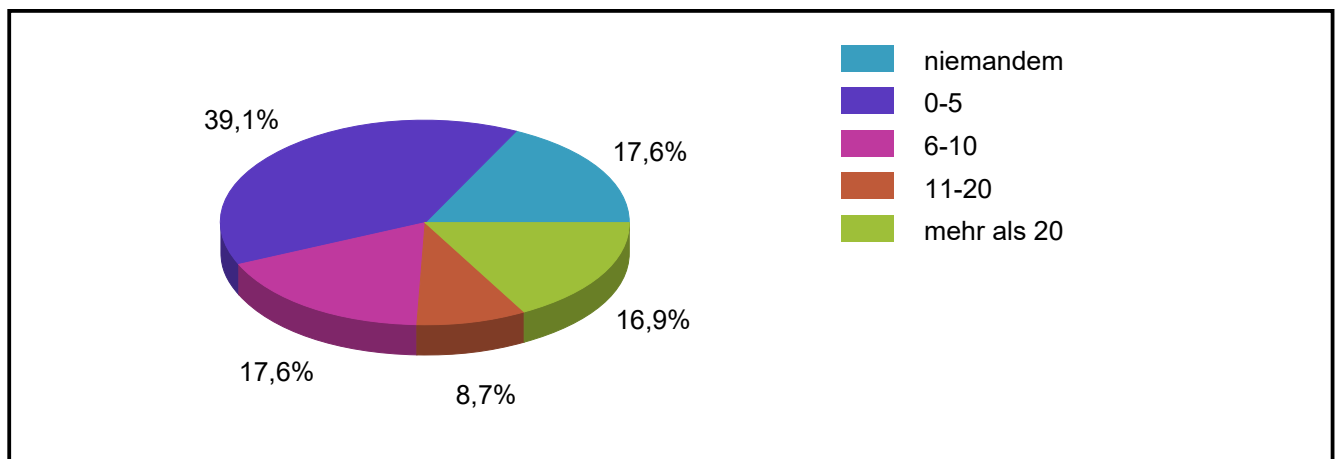
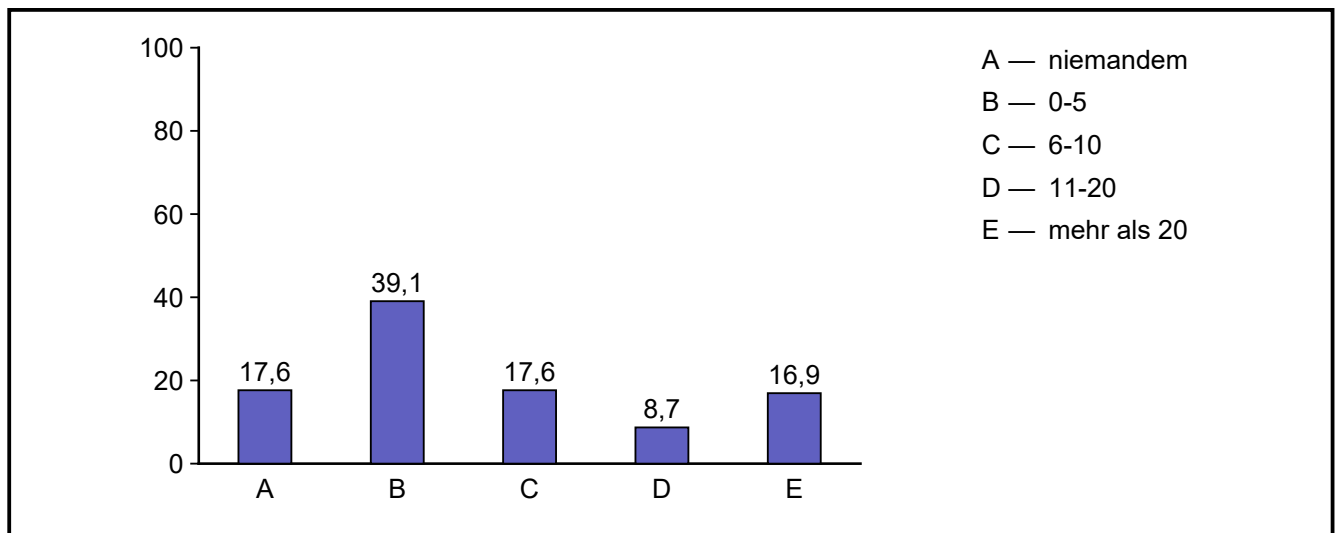
Antwort	absolute Häufigkeit	prozentuale Häufigkeit	gültige proz. Häufigkeit
Ja	219	25,8	32,8
Nein	449	52,8	67,2
Gültige Gesamt	668	78,6	100,0
Fehlende	182	21,4	
Gesamt	850	100,0	

11.6 Hat dir schon mal jemand in einem Chat blöd geantwortet oder dich "angemacht"?



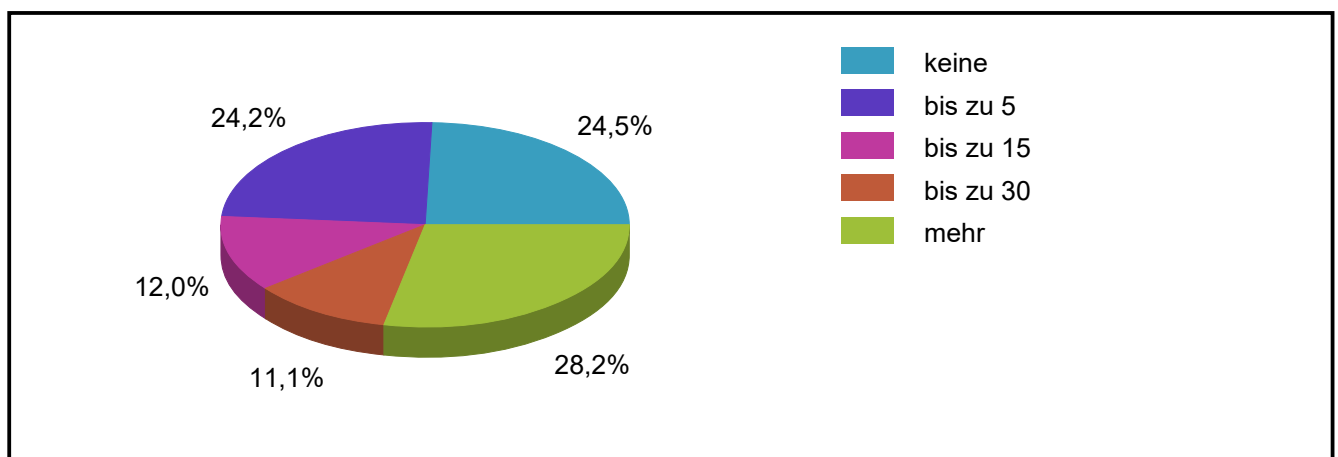
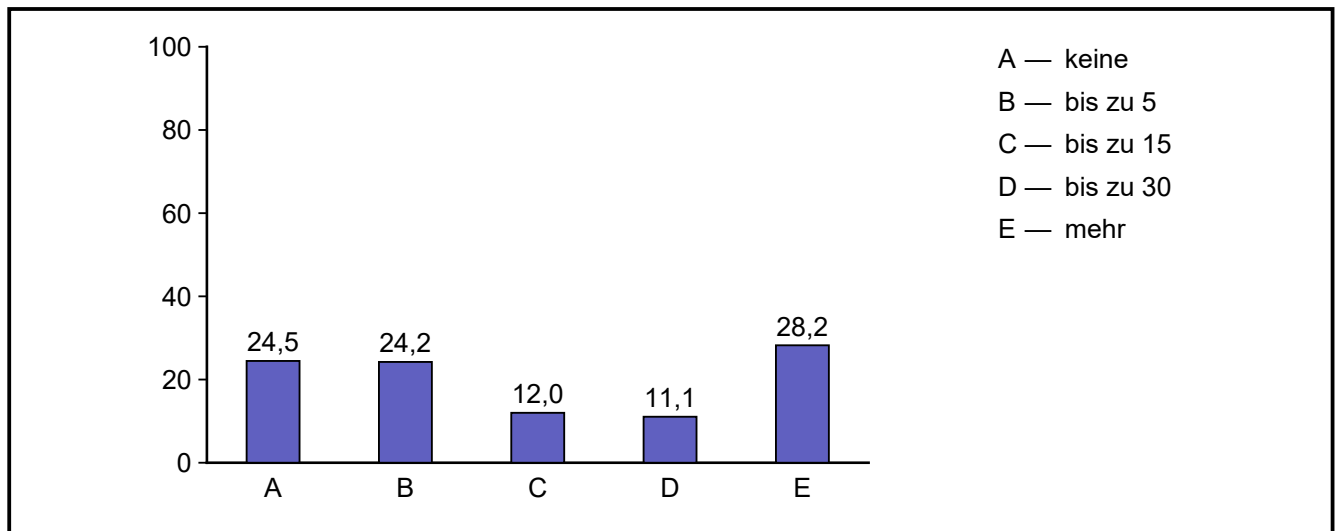
Antwort	absolute Häufigkeit	prozentuale Häufigkeit	gültige proz. Häufigkeit
ja, schon oft	113	13,3	16,9
ja, das passiert manchmal	304	35,8	45,5
nein, noch nie	251	29,5	37,6
Gültige Gesamt	668	78,6	100,0
Fehlende	182	21,4	
Gesamt	850	100,0	

12.2 Wie vielen Leuten schreibst du täglich Emails/SMS?



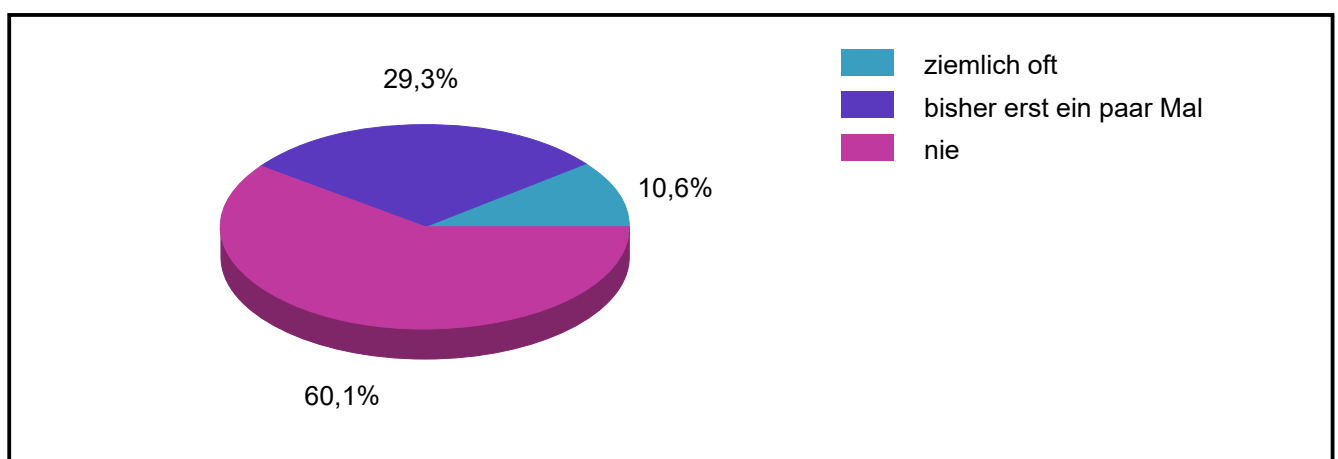
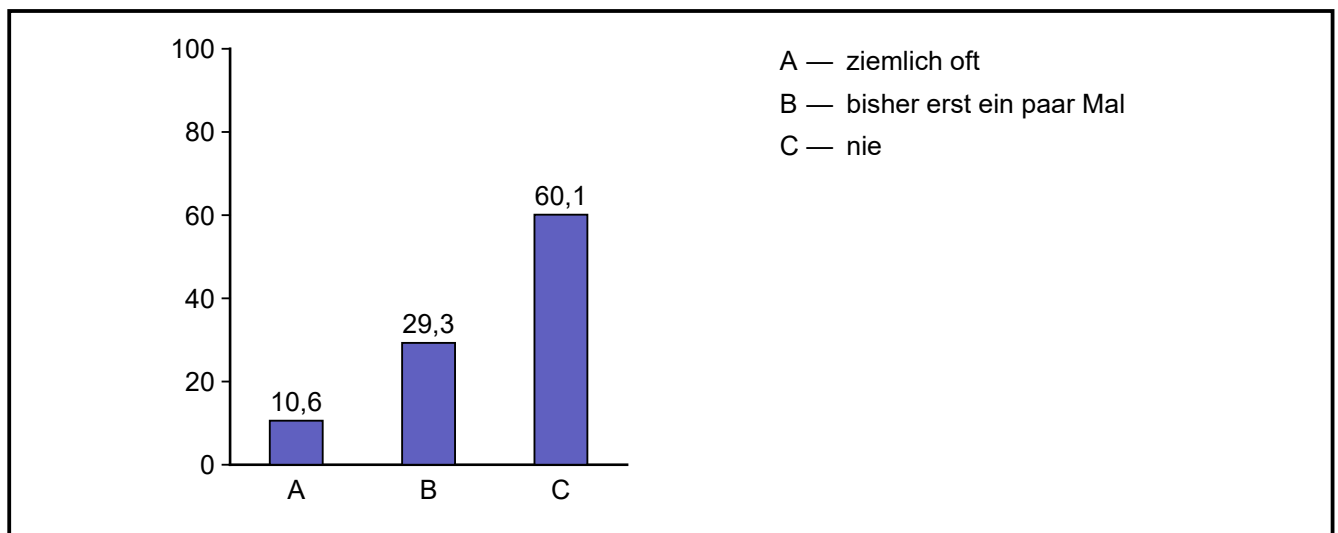
Antwort	absolute Häufigkeit	prozentuale Häufigkeit	gültige proz. Häufigkeit
niemandem	150	17,6	17,6
0-5	332	39,1	39,1
6-10	150	17,6	17,6
11-20	74	8,7	8,7
mehr als 20	144	16,9	16,9
Gültige Gesamt	850	100,0	100,0
Fehlende	0	0,0	
Gesamt	850	100,0	

12.3 Wie viele E-Mails/SMS schreibst du täglich?



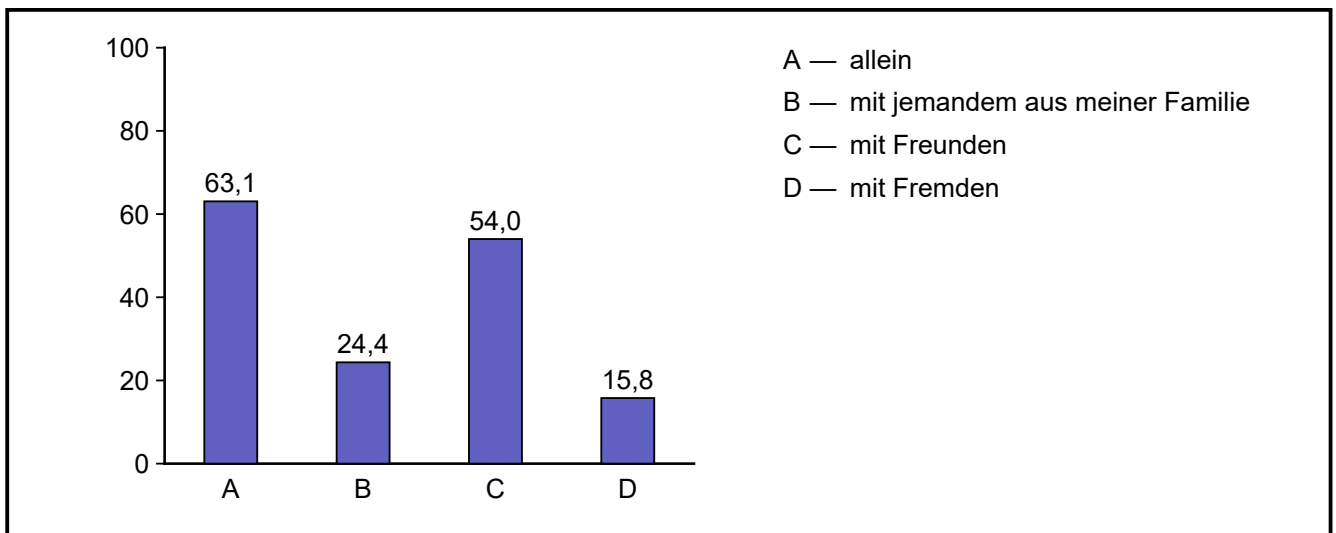
Antwort	absolute Häufigkeit	prozentuale Häufigkeit	gültige proz. Häufigkeit
keine	208	24,5	24,5
bis zu 5	206	24,2	24,2
bis zu 15	102	12,0	12,0
bis zu 30	94	11,1	11,1
mehr	240	28,2	28,2
Gültige Gesamt	850	100,0	100,0
Fehlende	0	0,0	
Gesamt	850	100,0	

13.2 Wie oft gerätst du beim Surfen unbeabsichtigt auf Seiten mit pornografischen Inhalten ?



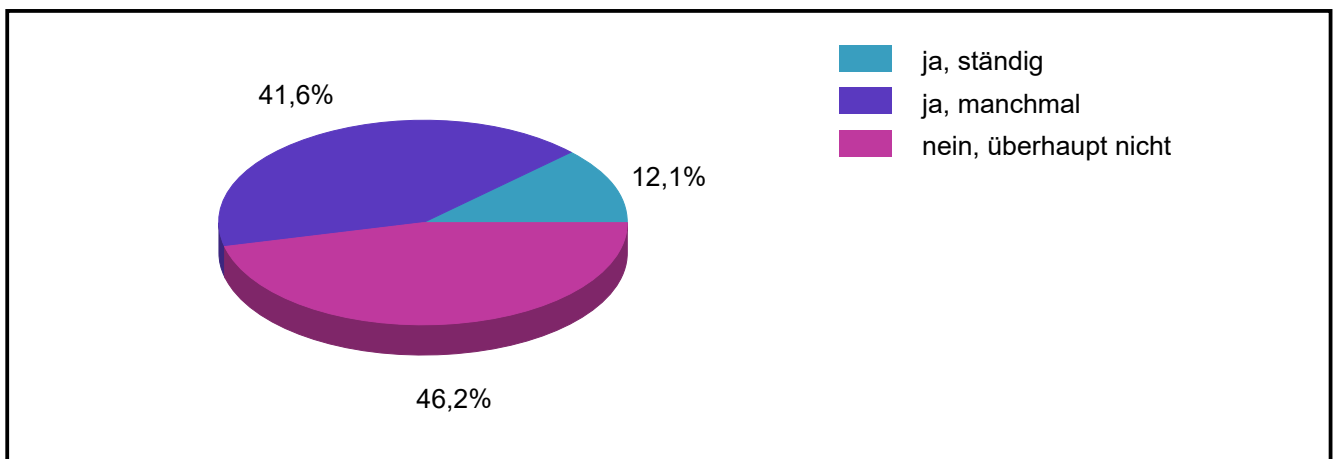
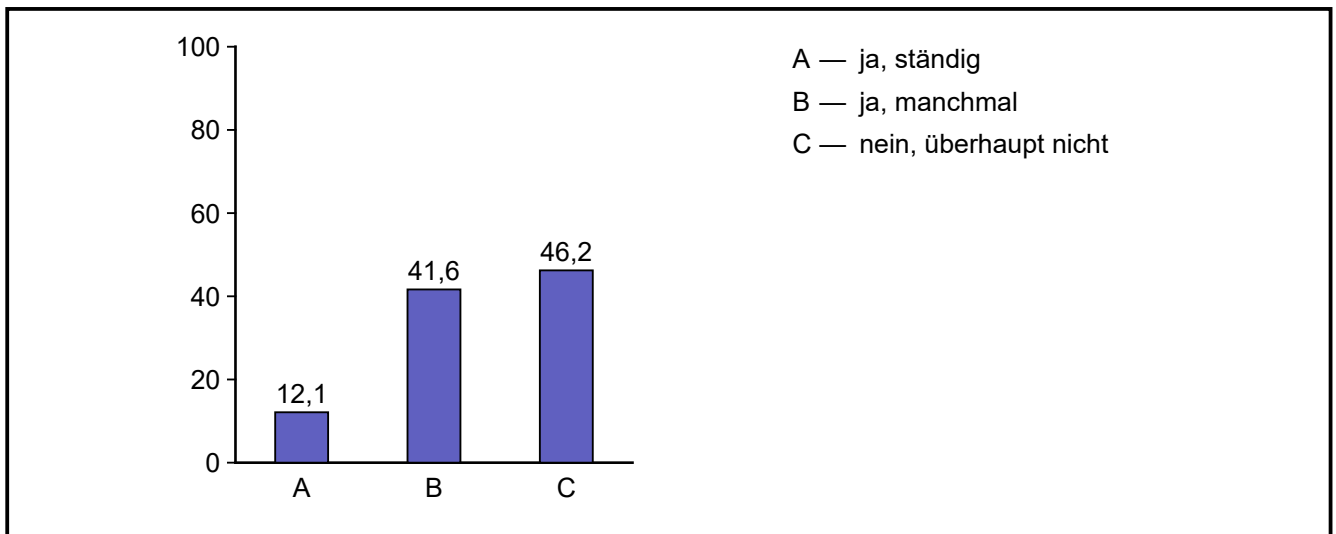
Antwort	absolute Häufigkeit	prozentuale Häufigkeit	gültige proz. Häufigkeit
ziemlich oft	90	10,6	10,6
bisher erst ein paar Mal	249	29,3	29,3
nie	511	60,1	60,1
Gültige Gesamt	850	100,0	100,0
Fehlende	0	0,0	
Gesamt	850	100,0	

13.4 Spielst du gerne am Computer allein oder mit anderen zusammen?



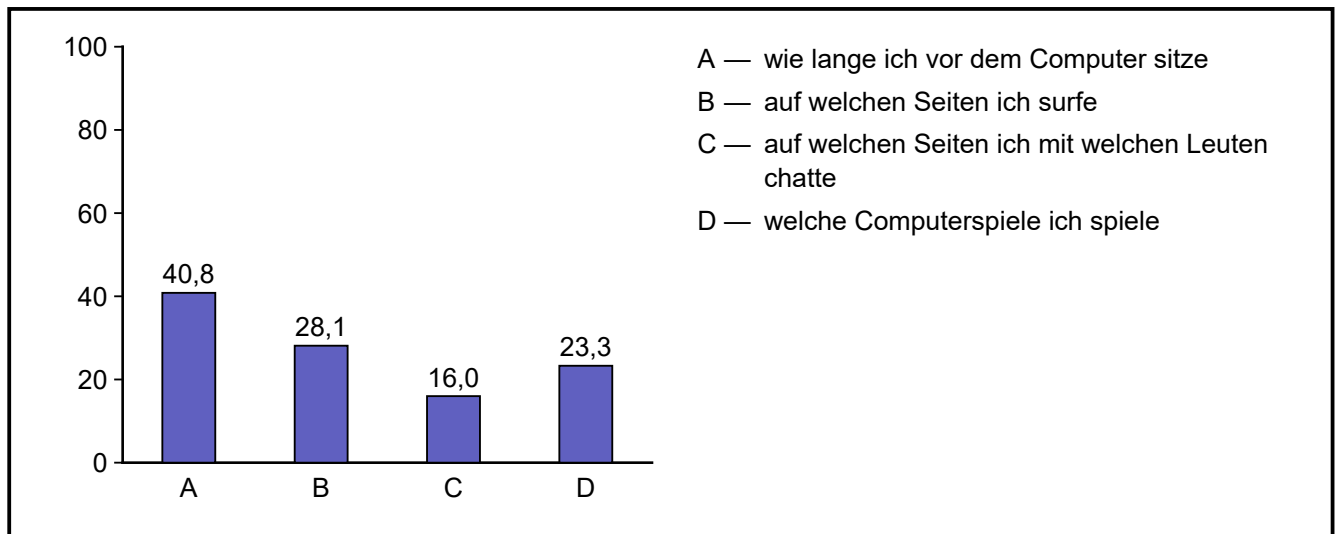
Antwort	absolute Häufigkeit	prozentuale Häufigkeit
allein	536	63,1
mit jemandem aus meiner Familie	207	24,4
mit Freunden	459	54,0
mit Fremden	134	15,8

13.6 Kontrollieren deine Eltern, was du am Computer machst?



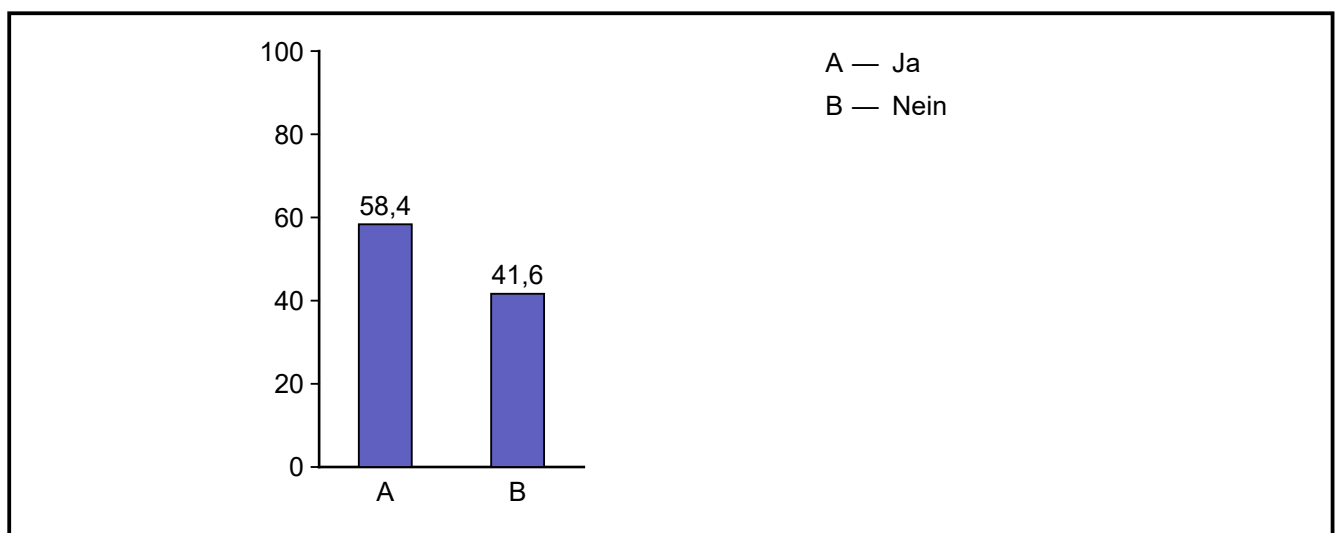
Antwort	absolute Häufigkeit	prozentuale Häufigkeit	gültige proz. Häufigkeit
ja, ständig	103	12,1	12,1
ja, manchmal	354	41,6	41,6
nein, überhaupt nicht	393	46,2	46,2
Gültige Gesamt	850	100,0	100,0
Fehlende	0	0,0	
Gesamt	850	100,0	

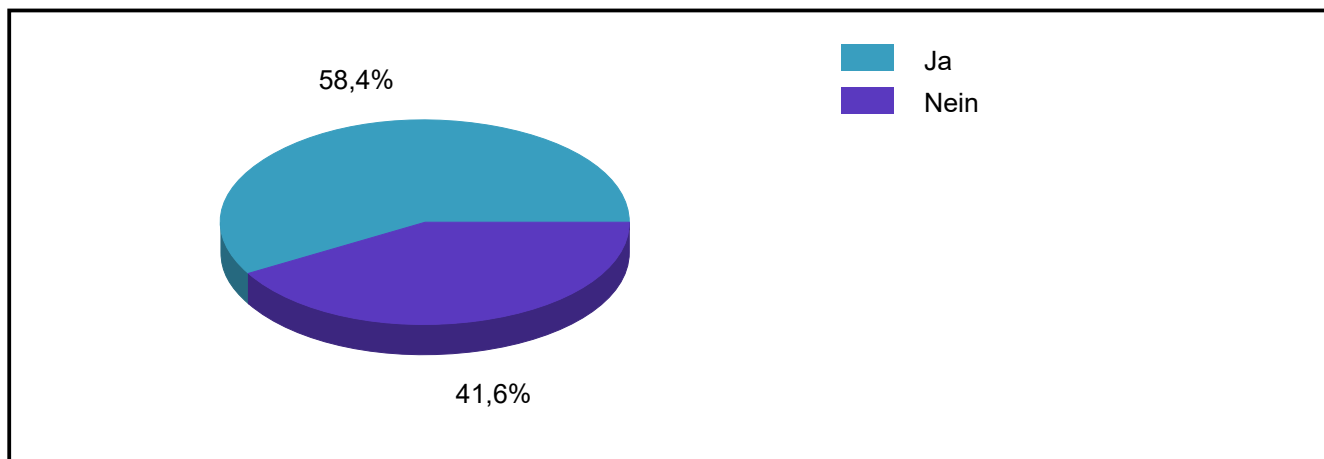
14.1 Worauf achten deine Eltern am meisten?



Antwort	absolute Häufigkeit	prozentuale Häufigkeit
wie lange ich vor dem Computer sitze	347	40,8
auf welchen Seiten ich surfe	239	28,1
auf welchen Seiten ich mit welchen Leuten chatte	136	16,0
welche Computerspiele ich spiele	198	23,3

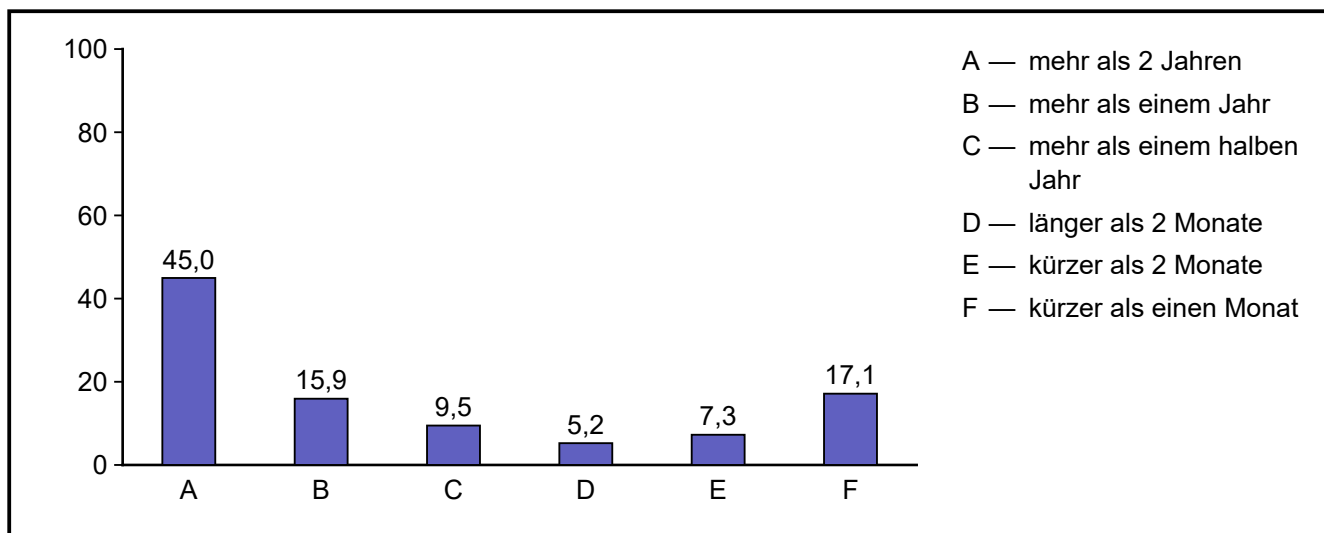
15.2 Bist du selbst schon gemobbt worden?

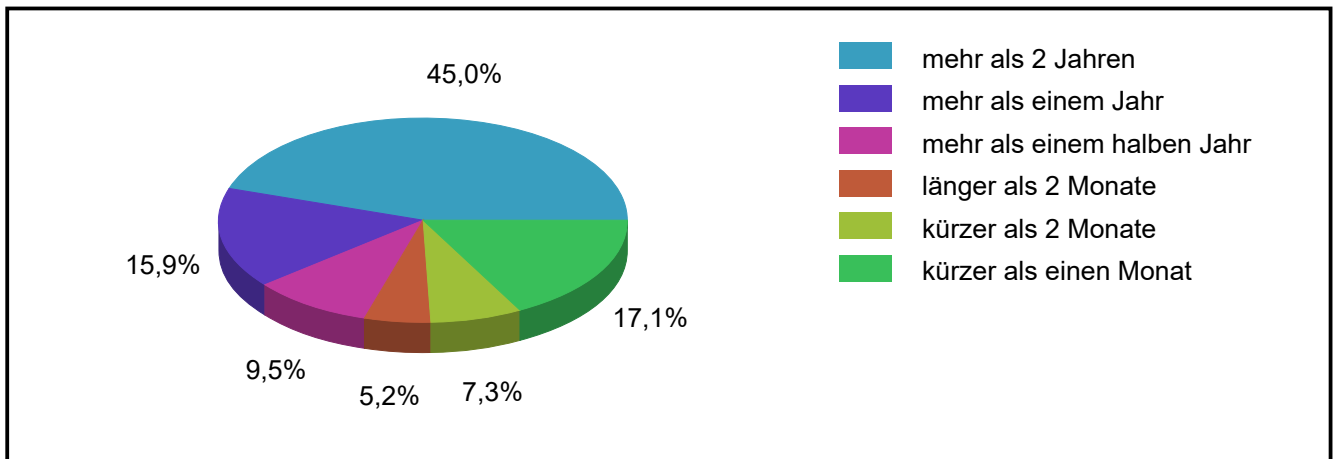




Antwort	absolute Häufigkeit	prozentuale Häufigkeit	gültige proz. Häufigkeit
Ja	496	58,4	58,4
Nein	354	41,6	41,6
Gültige Gesamt	850	100,0	100,0
Fehlende	0	0,0	
Gesamt	850	100,0	

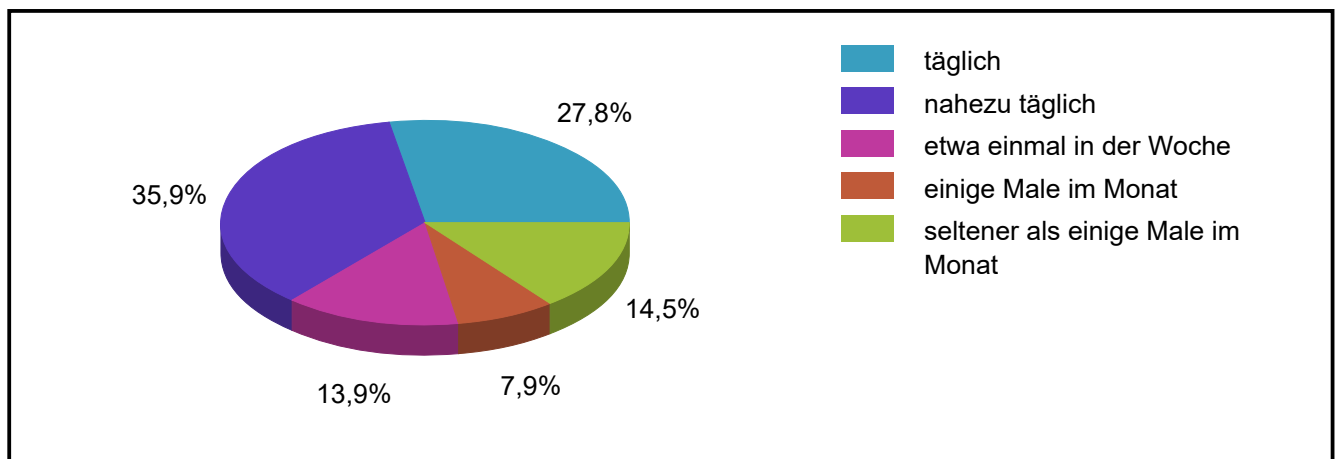
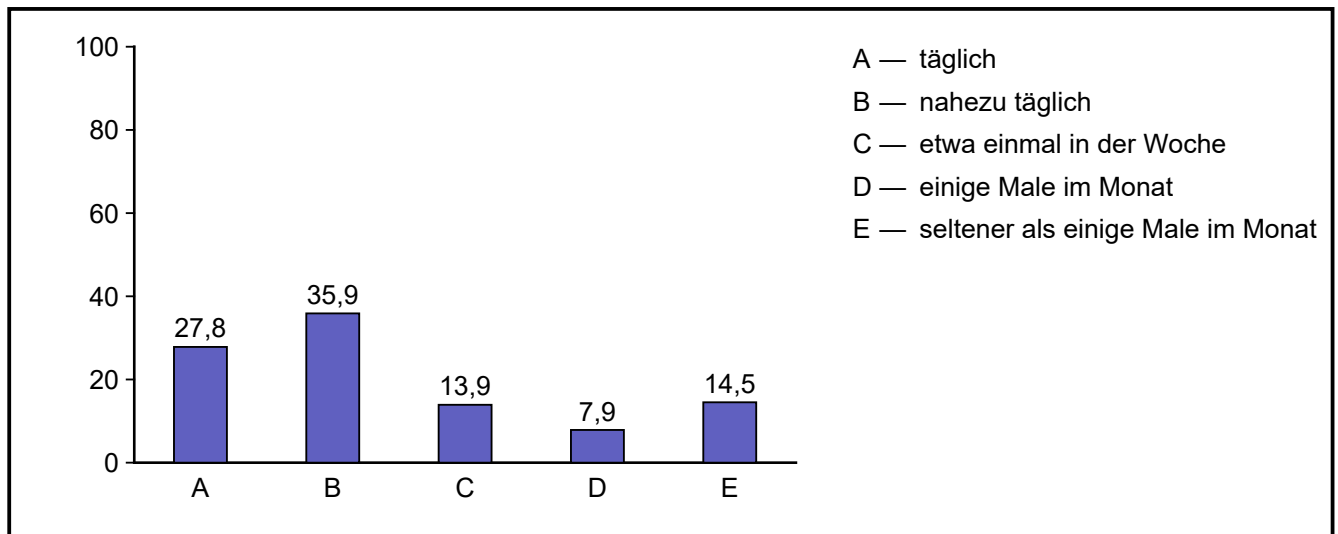
16.1 Wie lange dauern diese Handlungen schon?





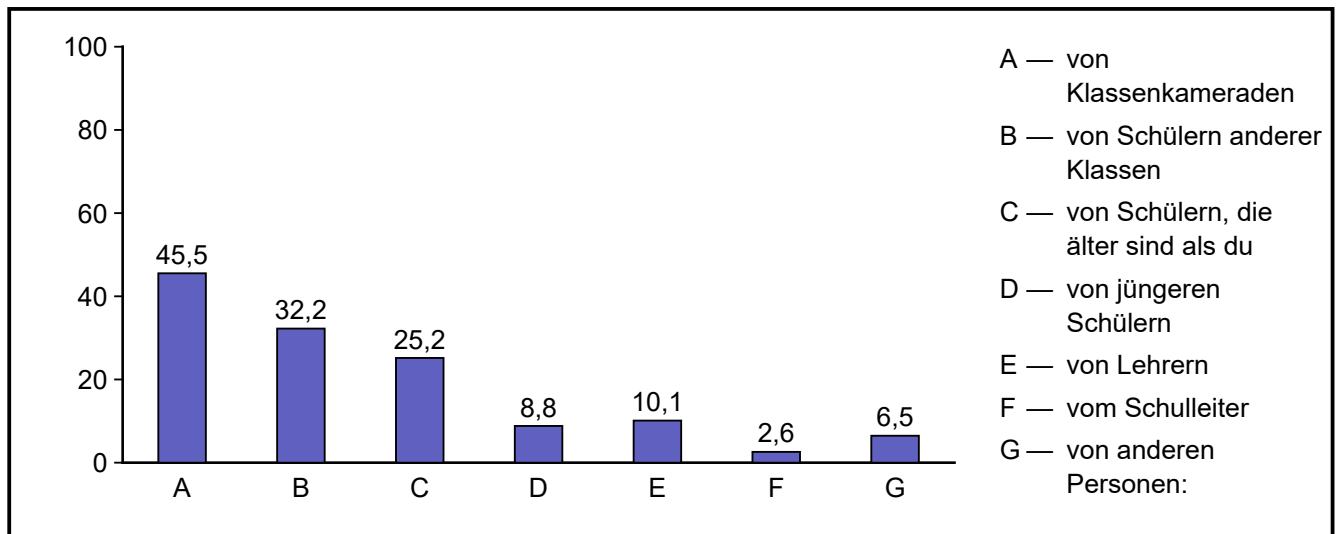
Antwort	absolute Häufigkeit	prozentuale Häufigkeit	gültige proz. Häufigkeit
mehr als 2 Jahren	223	26,2	45,0
mehr als einem Jahr	79	9,3	15,9
mehr als einem halben Jahr	47	5,5	9,5
länger als 2 Monate	26	3,1	5,2
kürzer als 2 Monate	36	4,2	7,3
kürzer als einen Monat	85	10,0	17,1
Gültige Gesamt	496	58,4	100,0
Fehlende	354	41,6	
Gesamt	850	100,0	

16.2 Wie oft bist / warst du diesen Handlungen ausgesetzt?



Antwort	absolute Häufigkeit	prozentuale Häufigkeit	gültige proz. Häufigkeit
täglich	138	16,2	27,8
nahezu täglich	178	20,9	35,9
etwa einmal in der Woche	69	8,1	13,9
einige Male im Monat	39	4,6	7,9
seltener als einige Male im Monat	72	8,5	14,5
Gültige Gesamt	496	58,4	100,0
Fehlende	354	41,6	
Gesamt	850	100,0	

16.3 Von welchen Personen gehen / gingen die Handlungen aus?



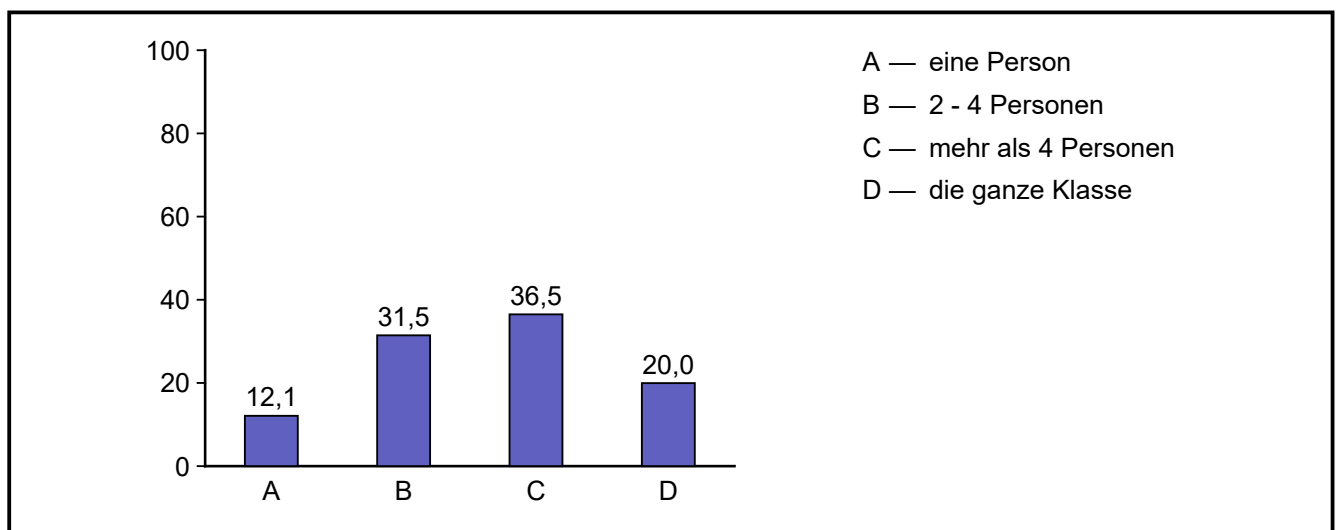
Antwort	absolute Häufigkeit	prozentuale Häufigkeit
von Klassenkameraden	387	45,5
von Schülern anderer Klassen	274	32,2
von Schülern, die älter sind als du	214	25,2
von jüngeren Schülern	75	8,8
von Lehrern	86	10,1
vom Schulleiter	22	2,6
von anderen Personen:	55	6,5

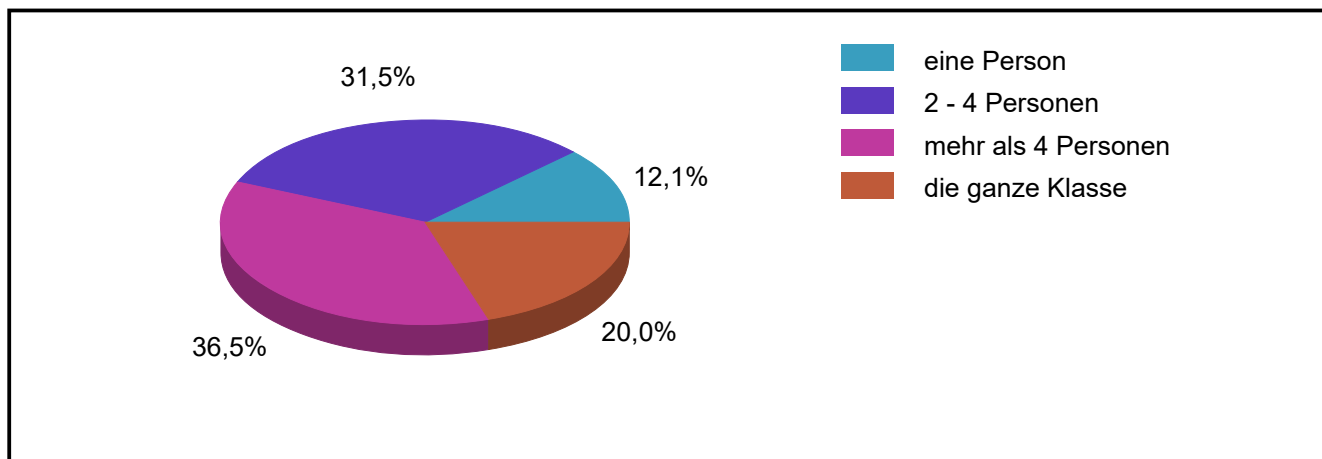
Die zu 'von anderen Personen:' eingegebenen Items

- Bekannten
- fremden
- von einem jungen aus dem kindergarten
- Eltern
- fremden wo man kennt
- von Leuten auf der Straße
- Die Ganze Schule
- freunden
- Kolegen
- Bruder
- von jungs.und anderen
- Klassenkameraden
- leute die ich unnormal hasse
- Meinem Bruder
- ehemalige freunde
- von Fremden Kindern auf der Straße
- von einem der meine nummer hatte
- fremden aber nicht sehr selten freunde machen das nur aus spaß aber das verstehe ich
- von meiner besten freundin
-

- angeblieche freunde
- früheren freunden
- fremden
- Handball trainer
- Handballtrainer
- Nachbarn
- Verwandte
- Schwester
- Im Sportverein
- Von Fremden, Freunden der Klassenkameraden etc.
- brüdern
- Fremden
- Leute auserhalb
- ehemaligen Freunden
- fremde
- Schwester
- Klassen Lehrer
- Mitschülern, Kinder aus dem ort
- von stärkeren aus meiner klasse
- von 2 aus meinem dorf die nicht in meiner schule sind
- Kinder und Lehrer aus meiner Umgebung
- fremden leuten auf der strase
- von meine große schwester
- von fremden
- Freunden
- "freunden"
- Fremde
- Von nimandem die lehrer haben mich Ignorirt

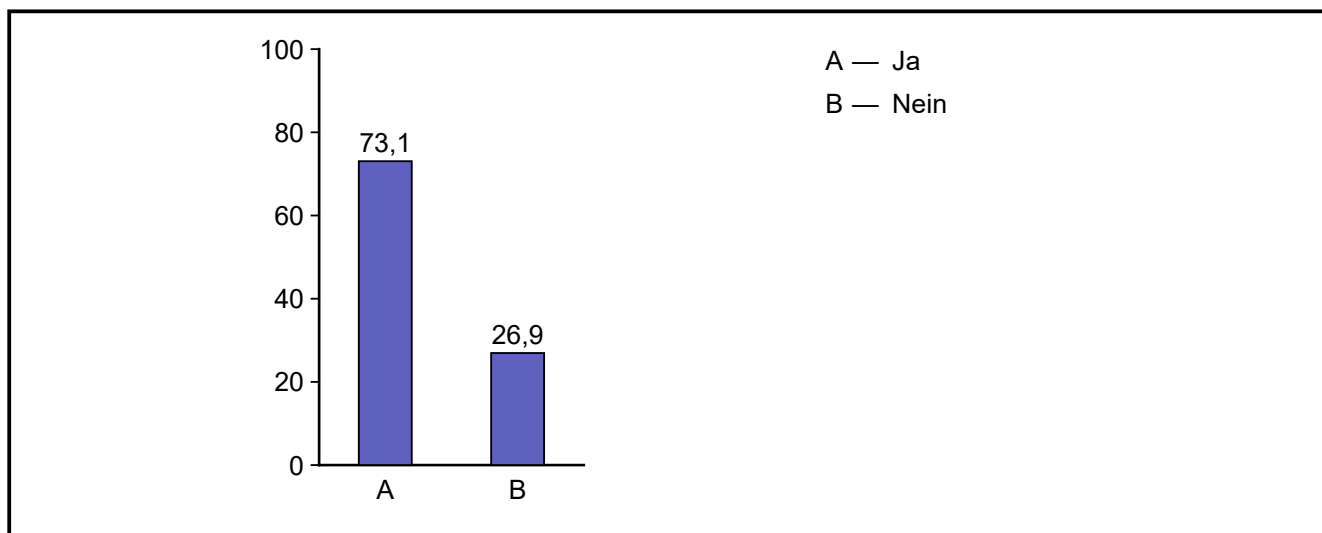
16.4 Wie viele Personen sind / waren an der Handlung gegen dich beteiligt?

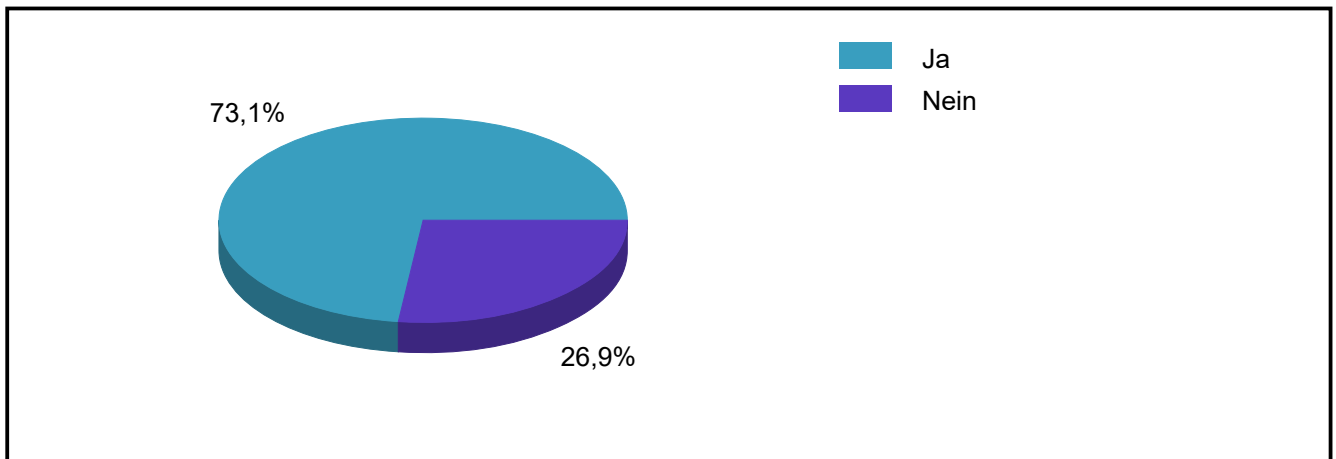




Antwort	absolute Häufigkeit	prozentuale Häufigkeit	gültige proz. Häufigkeit
eine Person	60	7,1	12,1
2 - 4 Personen	156	18,4	31,5
mehr als 4 Personen	181	21,3	36,5
die ganze Klasse	99	11,6	20,0
Gültige Gesamt	496	58,4	100,0
Fehlende	354	41,6	
Gesamt	850	100,0	

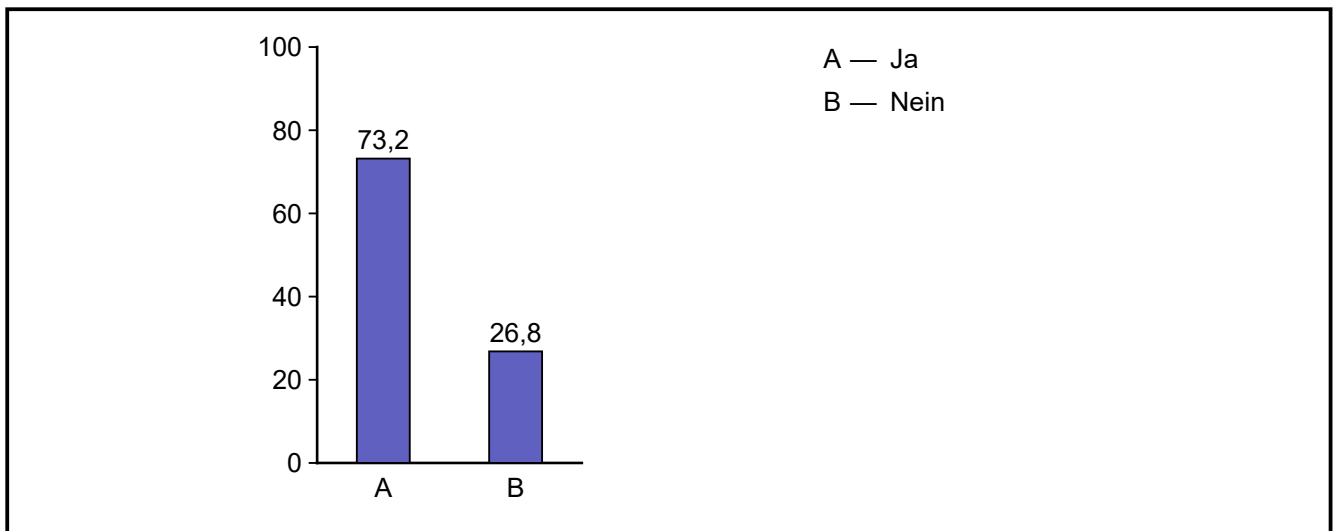
17.1 Kennst du jemanden in deiner Schule, der mobbt?

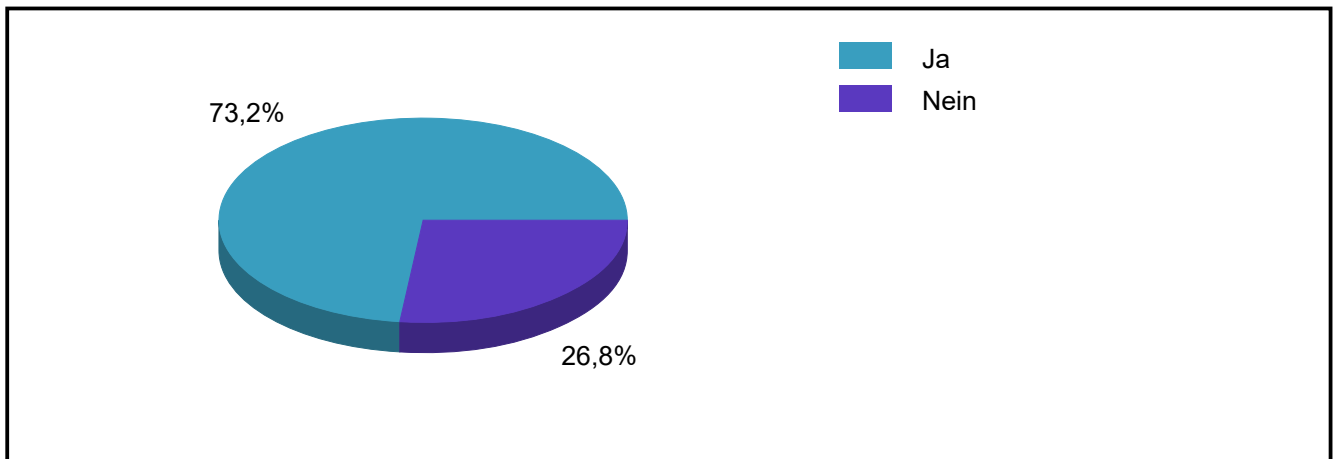




Antwort	absolute Häufigkeit	prozentuale Häufigkeit	gültige proz. Häufigkeit
Ja	621	73,1	73,1
Nein	229	26,9	26,9
Gültige Gesamt	850	100,0	100,0
Fehlende	0	0,0	
Gesamt	850	100,0	

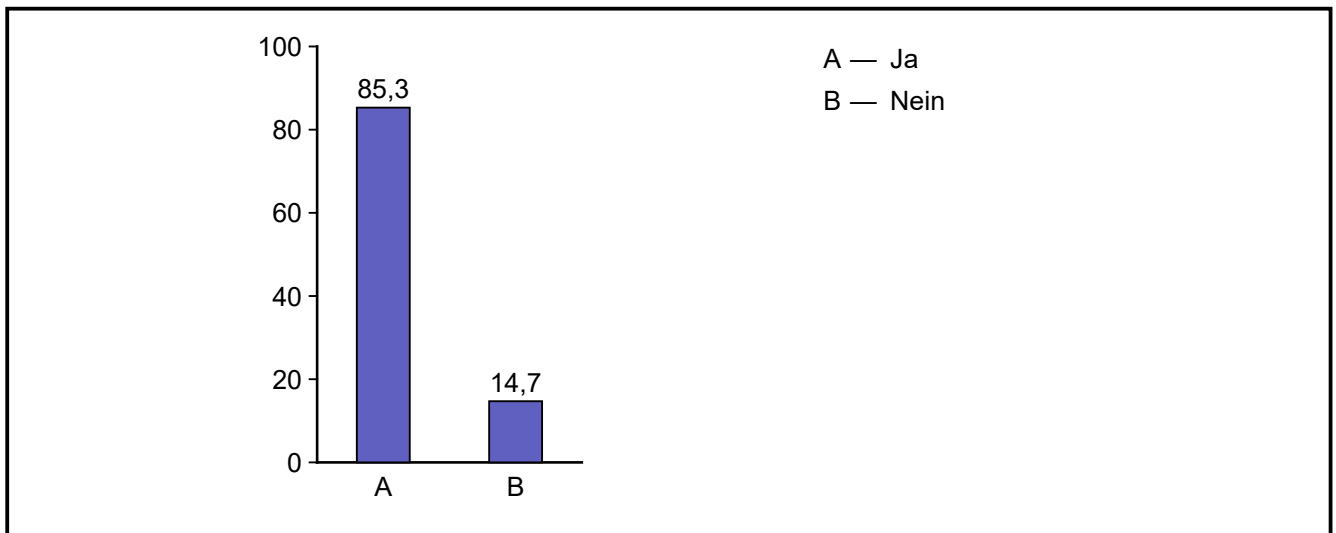
17.2 Kennst du in deiner Schule ein Mobbing-Opfer?

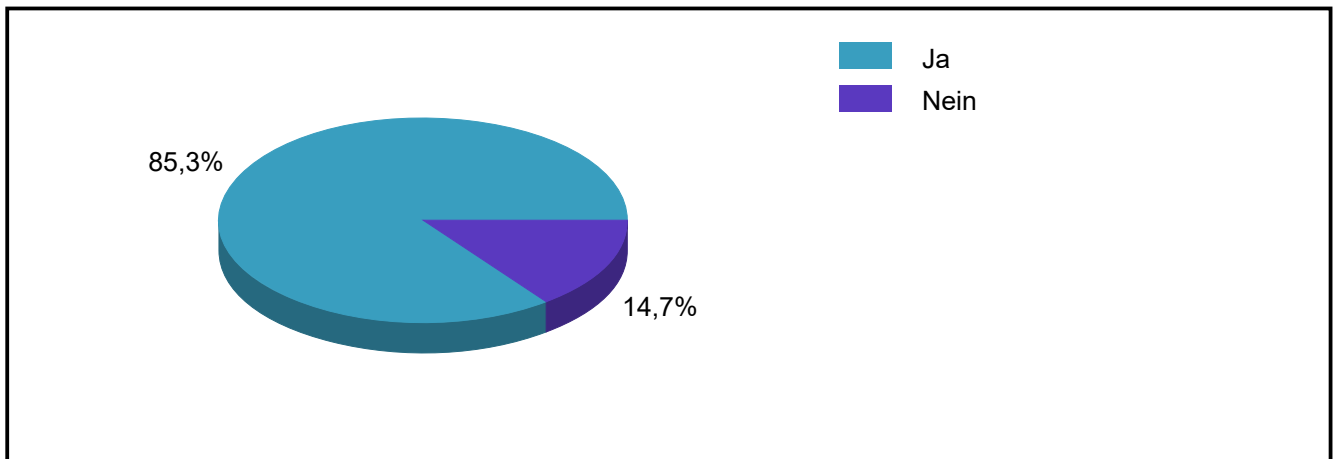




Antwort	absolute Häufigkeit	prozentuale Häufigkeit	gültige proz. Häufigkeit
Ja	622	73,2	73,2
Nein	228	26,8	26,8
Gültige Gesamt	850	100,0	100,0
Fehlende	0	0,0	
Gesamt	850	100,0	

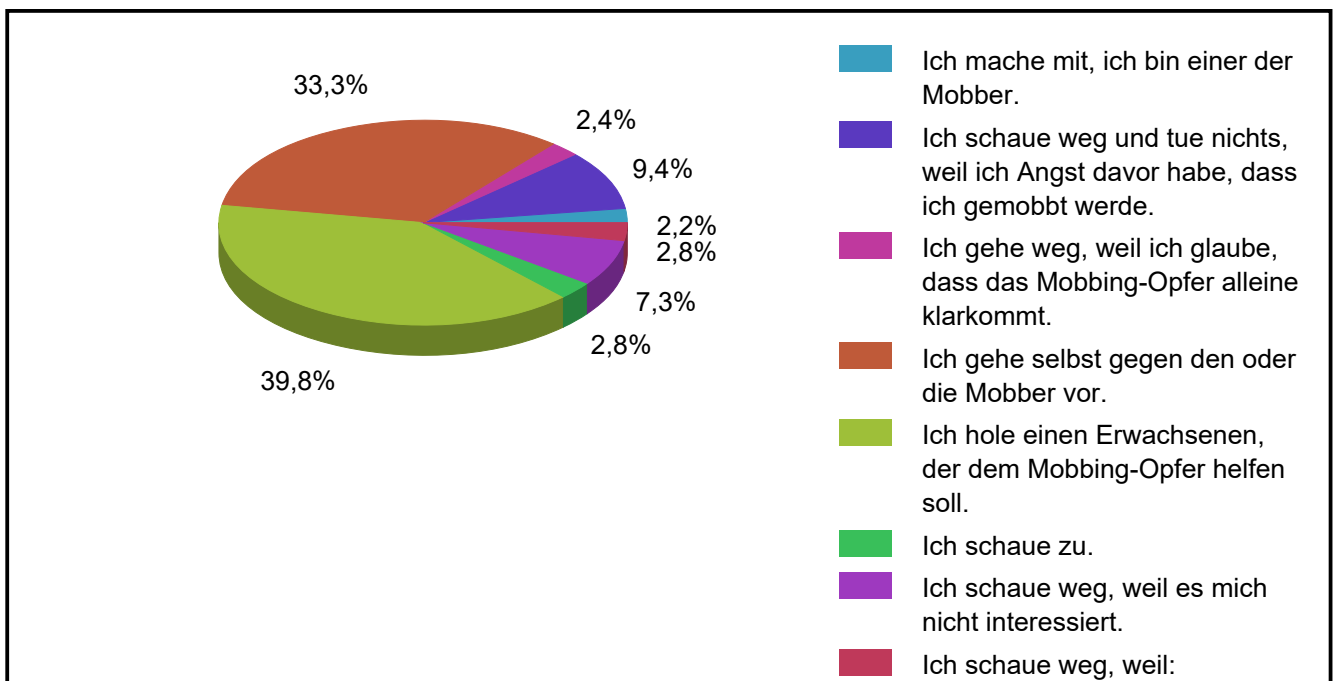
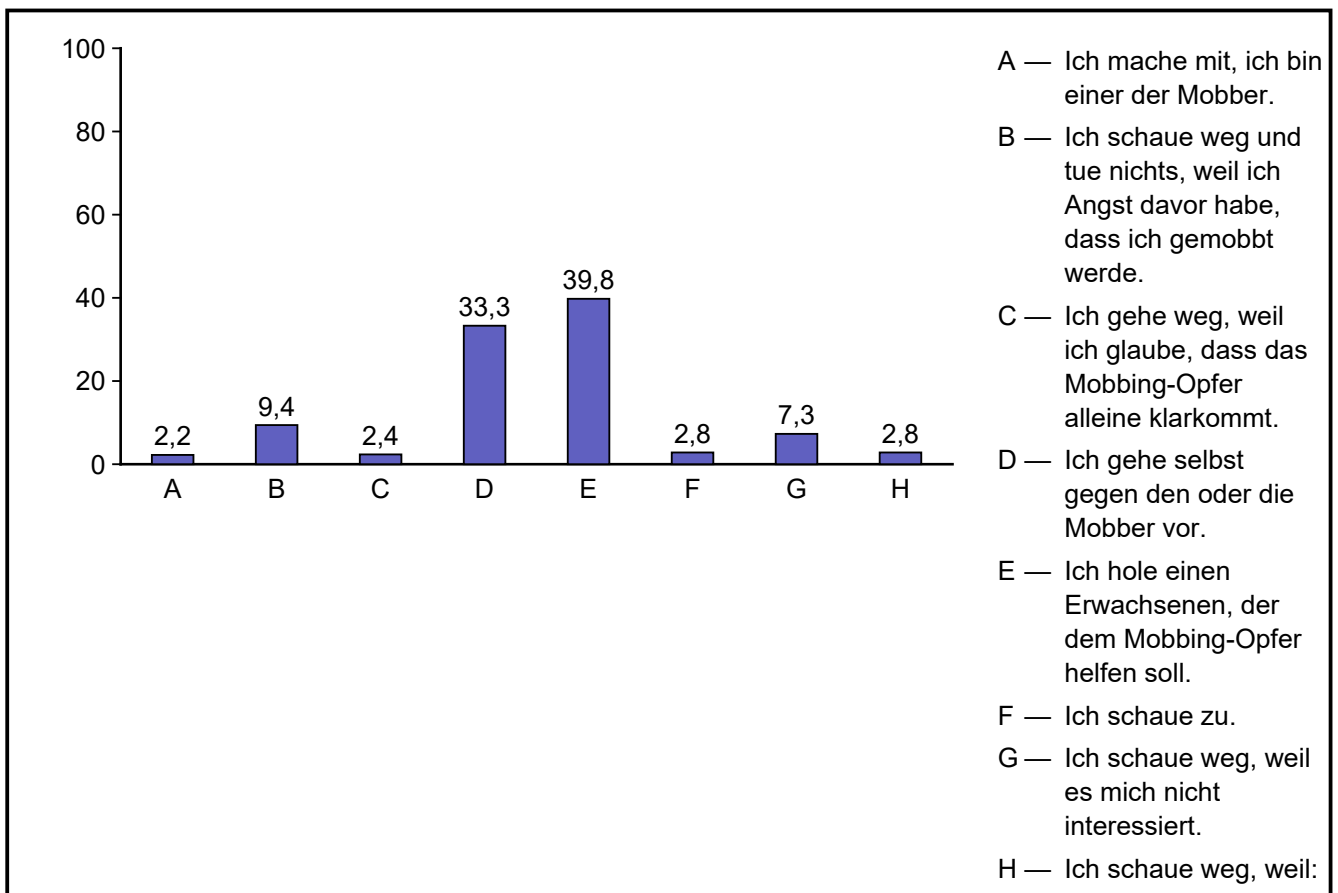
17.3 Weißt du, an wen du dich in deiner Schule wenden kannst und wer dir weiterhilft, wenn du gemobbt wirst?





Antwort	absolute Häufigkeit	prozentuale Häufigkeit	gültige proz. Häufigkeit
Ja	725	85,3	85,3
Nein	125	14,7	14,7
Gültige Gesamt	850	100,0	100,0
Fehlende	0	0,0	
Gesamt	850	100,0	

19.1 Was machst du, wenn du siehst, dass jemand gemobbt wird?

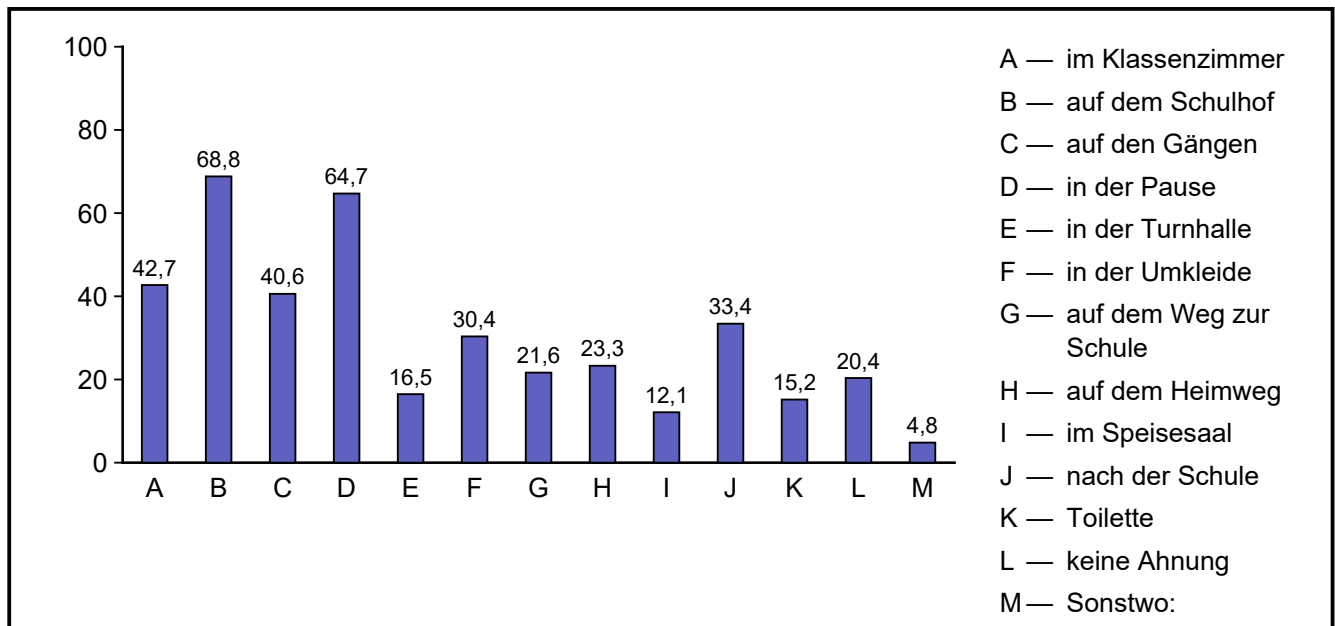


Antwort	absolute Häufigkeit	prozentuale Häufigkeit	gültige proz. Häufigkeit
Ich mache mit, ich bin einer der Mobber.	19	2,2	2,2
Ich schaue weg und tue nichts, weil ich Angst davor habe, dass ich gemobbt werde.	80	9,4	9,4
Ich gehe weg, weil ich glaube, dass das Mobbing-Opfer alleine klarkommt.	20	2,4	2,4
Ich gehe selbst gegen den oder die Mobber vor.	283	33,3	33,3
Ich hole einen Erwachsenen, der dem Mobbing-Opfer helfen soll.	338	39,8	39,8
Ich schaue zu.	24	2,8	2,8
Ich schaue weg, weil es mich nicht interessiert.	62	7,3	7,3
Ich schaue weg, weil:	24	2,8	2,8
Gültige Gesamt	850	100,0	100,0
Fehlende	0	0,0	
Gesamt	850	100,0	

Die zu 'Ich schaue weg, weil:' eingegebenen Items

- ich selber gemobbt werde und nicht noch mehr schwierigkeiten haben will ich habe mich mal eingesetzt dadurch wurde es FÜR MICH noch Schlimmer
- ich selbst mobbing opfer bin und mir keine zusätzlichen probleme möchte
- ich der meinung bin dass sie sich selbst wehren können und sonst helf ich dem Opfer schon
- ich fast 8 jahre lang gemobbt wurde und ich einfach aus der geschichte raus will
- Ich es war
- ich selber gemobbt werde und es in meiner Klasse nichts bringt!
- ich nicht mitmachen will
- wenn es nicht schlimm ist oder weil der der gemobbt wird meitens der ist der mich mobbt
- ich kein ärger von den lehrern bekommen will
- wens sie gemobt werden mist selbst schuld sind
- Ich gemobt werde. Ich haolle auch hilfe
- ich nicht gemobbt werden will und manchmal helfe ich denen
- ich da nicht mit rein will
- ich nicht riskiere dass ich ärger bekomme denn sonst heißt es ich war es!
- ich nicht denke, dass ich helfen kann
- ich Angst habe das mir etwas passiert, aber versuche auch manchmal zu helfen. Man sollte die Situation abwägen.
- Ich schaue NICHT weg, allerdings gehe ich nach Wichtigkeit dieser Person für mich
- ich mich nicht gerne einmische
- die einzige möglichkeit zu antworten ich tröste den gemobbtten den mobber haben meist auch probleme
- ich will nicht mit beteidigt werden
- ich nicht weiß was ich machen soll
- ich schonmall gemobbt wurede und angst habe wieder gemobt zu werden und weil es meist viele sind

19.2 Wo wird an deiner Schule am meisten gemobbt?



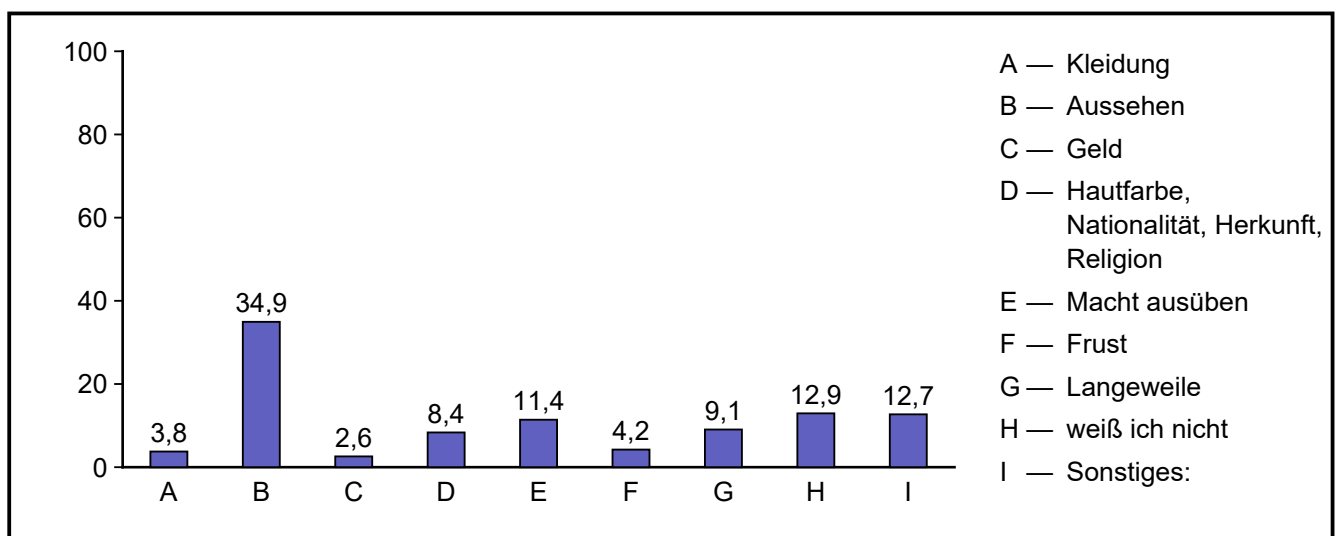
Antwort	absolute Häufigkeit	prozentuale Häufigkeit
im Klassenzimmer	363	42,7
auf dem Schulhof	585	68,8
auf den Gängen	345	40,6
in der Pause	550	64,7
in der Turnhalle	140	16,5
in der Umkleide	258	30,4
auf dem Weg zur Schule	184	21,6
auf dem Heimweg	198	23,3
im Speisesaal	103	12,1
nach der Schule	284	33,4
Toilette	129	15,2
keine Ahnung	173	20,4
Sonstwo:	41	4,8

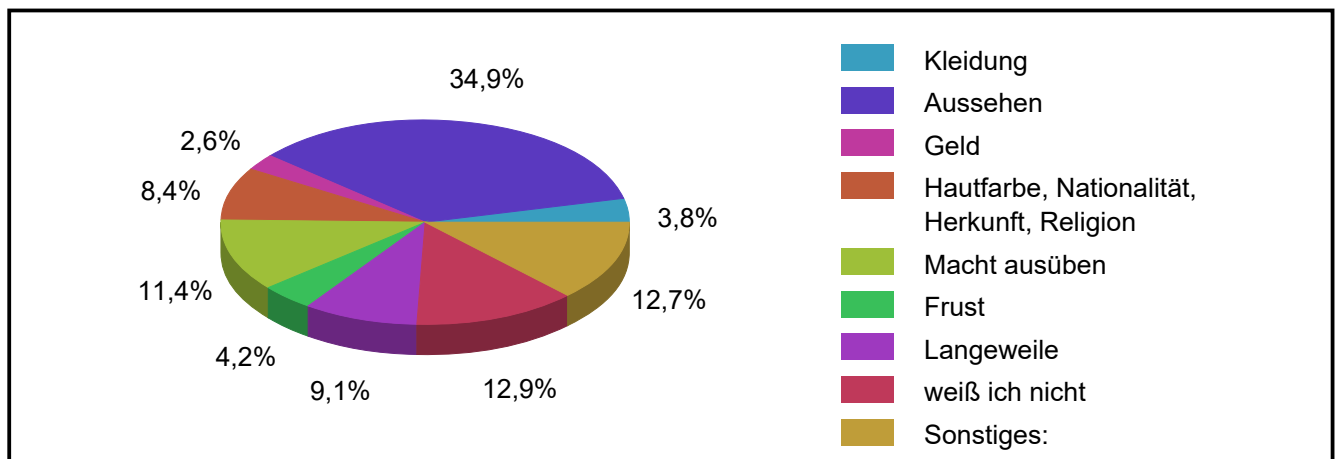
Die zu 'Sonstwo:' eingegebenen Items

- Stadt
- in der stadt
- nirgens
- über all
- Aufenthaltsraum
- im schwimmbad
- keine Ahnung
- wenn Ich raus gehe mit meinen freunden draußen auf dem spielplatz spiele
-

- nicht mehr
- überall
- kp unterschiedlich
- an verschiedenen orten weiß ich nicht genau
- E-mail SMS Whatsapp Facebook
- unterschiedlich
- eigentlich garnicht
- bus
- überall
- im Unterricht, in der Aula
- eigentlich bei jeder gelegenheit
- überall
- im Netz
- eig. überall wo sich die gemobbte Person aufhält.
- überall
- Beim mir an der schule wird nicht so viel gemobbt aber wenn dann nur wenn keine erwachsenen/lehrer in der nähe sind
- zuhause übers handy
- Pausen
- Soweit ich weiss gar nicht
- überall
- manchmal im Klassenzimmer aber nur ohne den/die lehrer
- flur
- anonyme
- überall, hauptsache keine Lehrer und das Opfer ist anwesend
- fast überall
- auf spielplätze
- nogenwo
- seh ich nie
- Überall wo sie mich sehen

19.3 Was ist deiner Meinung nach der Hauptgrund für Mobbing?





Antwort	absolute Häufigkeit	prozentuale Häufigkeit	gültige proz. Häufigkeit
Kleidung	32	3,8	3,8
Aussehen	297	34,9	34,9
Geld	22	2,6	2,6
Hautfarbe, Nationalität, Herkunft, Religion	71	8,4	8,4
Macht ausüben	97	11,4	11,4
Frust	36	4,2	4,2
Langeweile	77	9,1	9,1
weiß ich nicht	110	12,9	12,9
Sonstiges:	108	12,7	12,7
Gültige Gesamt	850	100,0	100,0
Fehlende	0	0,0	
Gesamt	850	100,0	

Die zu 'Sonstiges:' eingegebenen Items

- Übergewicht und nicht auf Gewalt fixiert
- Personalität der Gemobbten
- das jemand anders ist und mit seinem verhalten auffällt/nerft
- eltern
- weil man nix anderes fertigzubringen hat und denkt man wäre der beste und stärkste
- Rache, Aussehen
- wenn sich einer anders ferhält wird er gemobbt
- Mehreres
- Unsicherheit des Mobbers
- Sich selber besser zu fühlen, indem man andere niedermacht.
- Schüchtern , zurückhaltend , zeigt angst
- Vergangenheit
- Kleidung, Aussehen, das er sich selbst lächerlich macht, wie er sich gibt,
- neid; eigene unzufriedenheit mit sich selbst
- Hässlichkeit eifersucht und Nationalität
-

06.11.2017

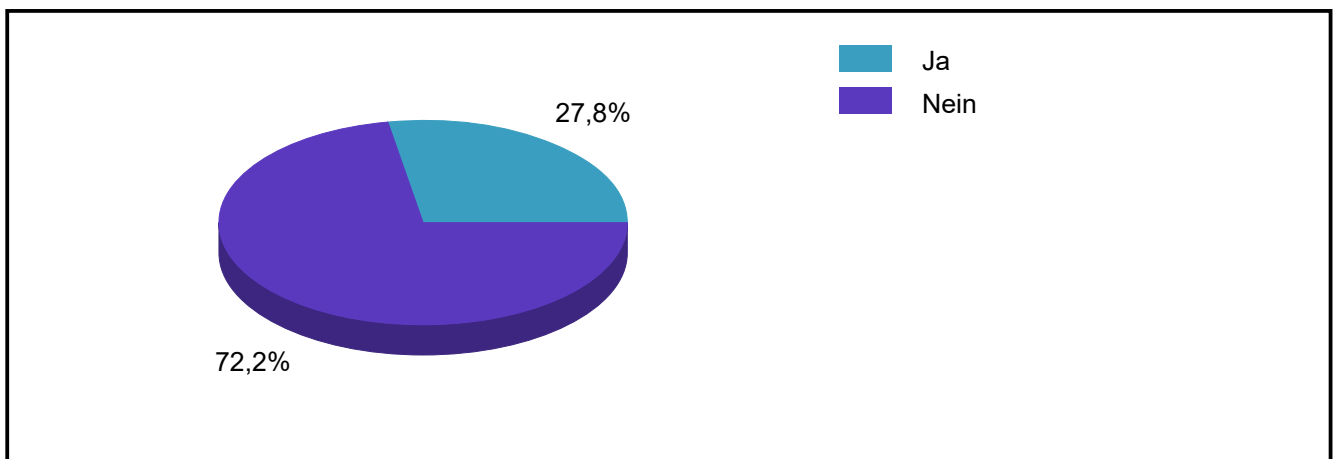
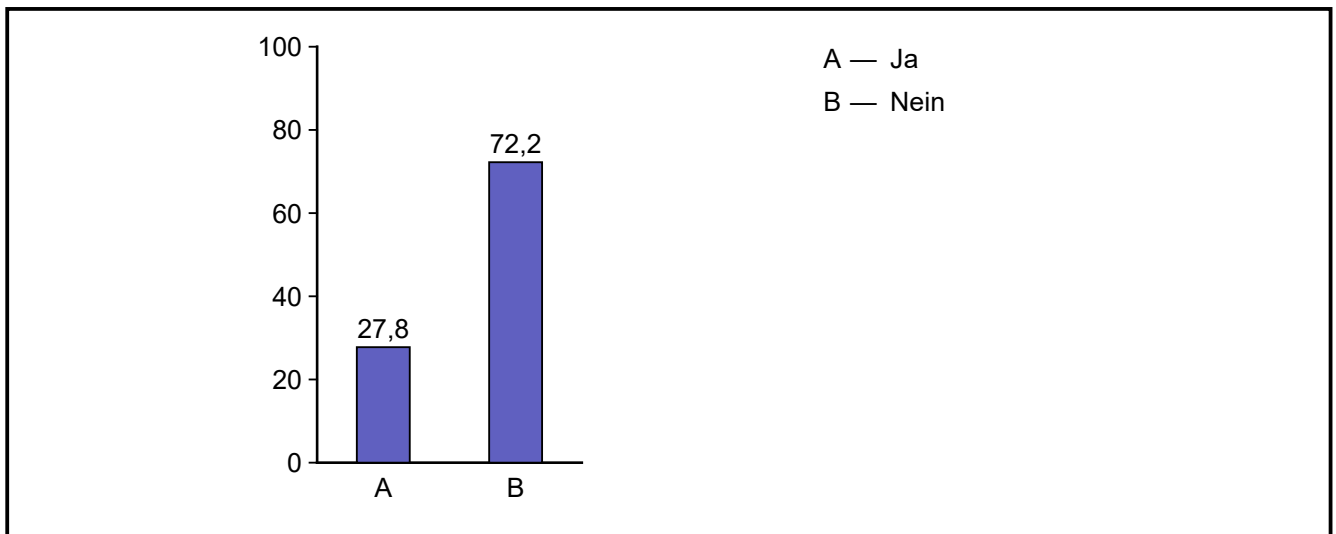
Eifersucht

- aussehen,klamotten,herkunft,geld
- weil ich ADAS habe und ich wurde durch meinen opa bekannt weil er seinen eigenen laden hat und da mein ganzer ort einkaufen geht und er oft von mir erzählt...
- weil sie cool sein wollen
- charakter aussehn style geld
- verhalten,aussehen
- Alles
- nerven
- Alles; Geld, Aussehen, Kleidung, "Cool" sein wollen, macht ausüben, usw.
- Weil man anders ist
- Unbeliebtheit
- unterschiedlich
- Anders sein
- weil die mobber mit sich selber nich klar kommen
- wenn man zumbeispiel keine handy
- (kleidung, aussehen, geld,langeweile,nicht schlau,usw.)
- Geld,Aussehen,Kleidung,wer nichts in der Schule macht,
- ferhalten
- alles was einem an dem anderen nicht gefällt
- Das die opfer ander sind als andere
- alles
- weill man mit den falschen leuten zu tun hat
- agresivitet
- kleidung , aussehen , aus langeweile , ...
- Es kann wegen alles eigentlich gemobbt werde
- wenn sich jemand schnell aufreht
- zu dick
- Neid, weil man anders aussieht (z.B. nur schwarz trägt; "emo")
- persönlichkeit
- Wissen, benemmen, besser wissen
- Wissen, Aussehen, Noten(Gute noten=STREBER
- die eigene unsicherheit überspielen
- Wenn sich jemand anders verhält oder kleidet
- Mobbing ist ein viel zu komplexes soziales Verhalten als dass man es in einem einzelnen Wort zusammenfassen könnte. Dazu gehört auch eine Eskalation über einen längeren Zeitraum.
- Aussehen und Langeweile
- Kleidung,Geld,aussehen,Herkunft usw....
- kleidung aussehen z.d dick oder pickel
- wegen alles und jeden
- krankheiten
- "anderes", komisches Verhalten des Opfers
- Das Selbstvertrauen und zur gruppe gehören.
- jemanden mit anderen Ansichten/Verhaltensweisen angreifen, weil man nicht so ist wie sie
- Das sie einen in den wannsinn treiben will oder einen ärgern
- Manchmal Langeweile und die Mobber denken es wäre nur Spaß aber die Betroffenen sehen das nicht so. Aber auch Aussehen, Kleidung und evtl Herkunft.
- anderes Verhalten
- Wut
- die menschen die mobben haben nichts besseres mit ihrer zeit anzufangen als andere runter zu machen , das finde ich beschämenswert und traurig
- das mobbing opfer ist selbst blöd zu anderen
- Religion,Behinderung,Herkunft,Hautfarbe,Rasismu.
- weil es ihnen wqarscheins selbst nicht besser geht aber man das nicht merken soll und sie sich bessere

fühlen wollen und daher auf andere losgehen

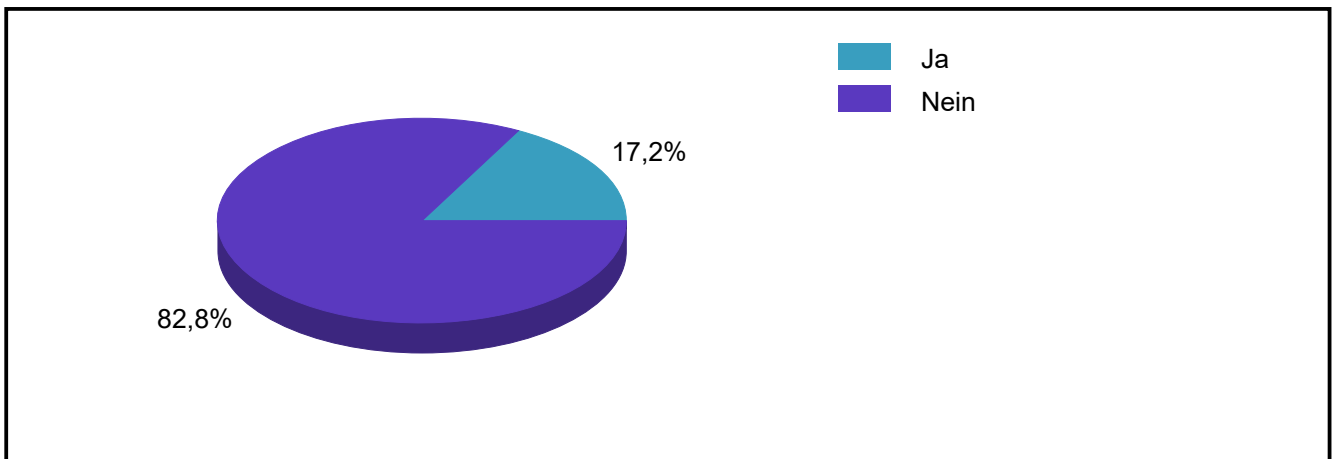
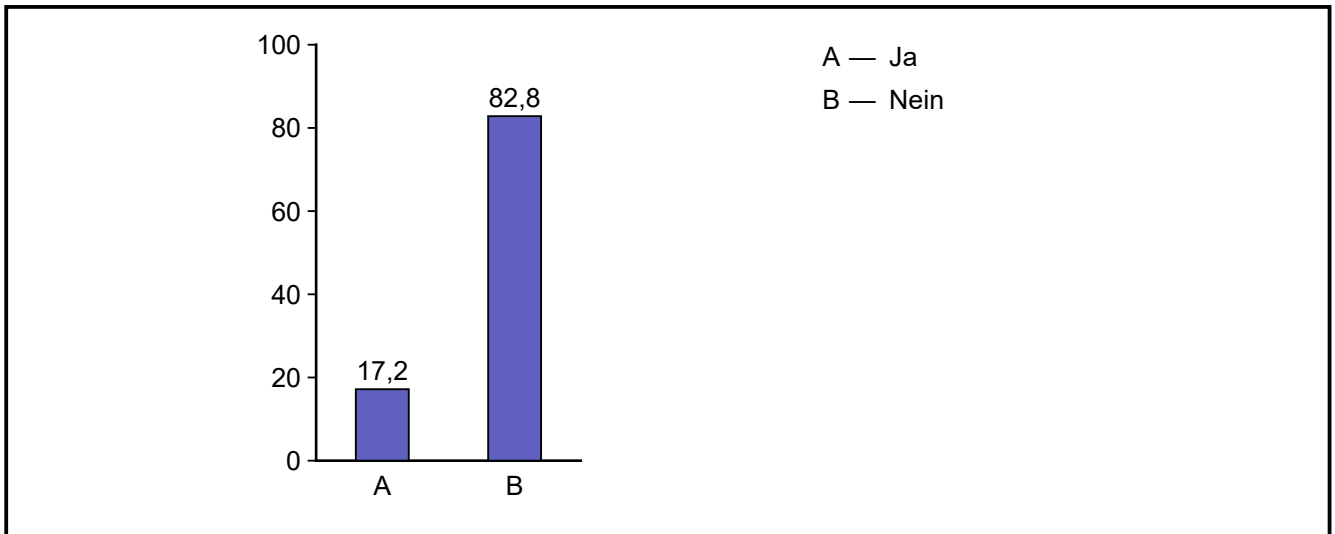
- wenn jemand schonmal gemobbt wurde, mobbt er dann andere
- Die Mobber nehmen ALLES als Grund, eigentlich ist jener Grund nicht mal entscheidend.
- Übergewicht
- Eifersucht
- der Mobber hat selber Probleme in der Schule oder Zuhause.
- Weil sie keine andere Hobbys haben, und die Kleidung manchmal aber auch wegen Petzen uns co
- Neid
- Aussehen, Kleidung & meistens Nationalität
- Aussehen, keine Freunde, Nationalität
- Das Opfer wird gemobbt, weil es etwas hat was der Mobber nicht hat und er neidisch ist
- Unaufmerksamkeit
- weil sie anders sind
- Eigentlich Neid und Verletzlichkeit
- Kleidung, Aussehen, Frust
- Verhalten
- alles
- Persönliche Eigenschaften wie bsp. Frühzeitige Reife
- weil die Leute selbst nicht mit sich klar kommen
- Neid
- Einzigartigkeit
- Verhalten
- Verhalten
- anderen zu beweisen wie cool man ist (NICHT)
- wegen eigentlich allem und weil sie anders sind als der "Cheff" auf dem Pausenhof
- seltsames Verhalten
- Name, Geld, und Aussehen
- Unter anderem Langeweile, und weil die Schüler einen anderen komisch finden
- wenn man einen Fehler macht
- auffallen
- Verhalten
- zu wenig Aufmerksamkeit
- die Art und Weise des Menschen
- Weil sie meinen sie wären was Besseres als andere. und Ich würde gerne das den Leuten mal gezeigt werden wie die Welt funktioniert :
- Eifersucht, Abgrenzung, fehlende soziale Kompetenzen

19.4 Hast du jemals gemobbt?



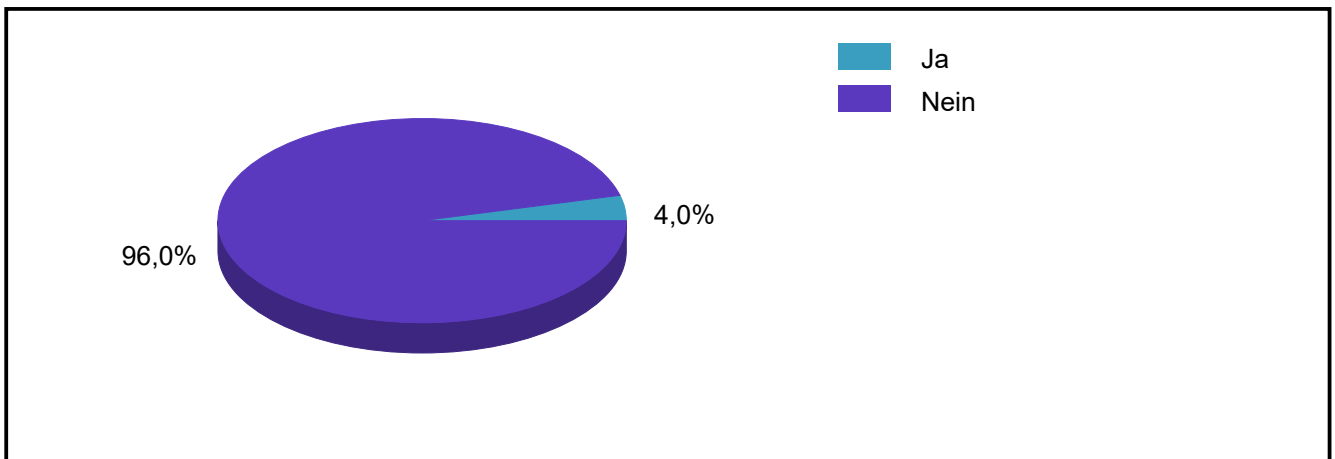
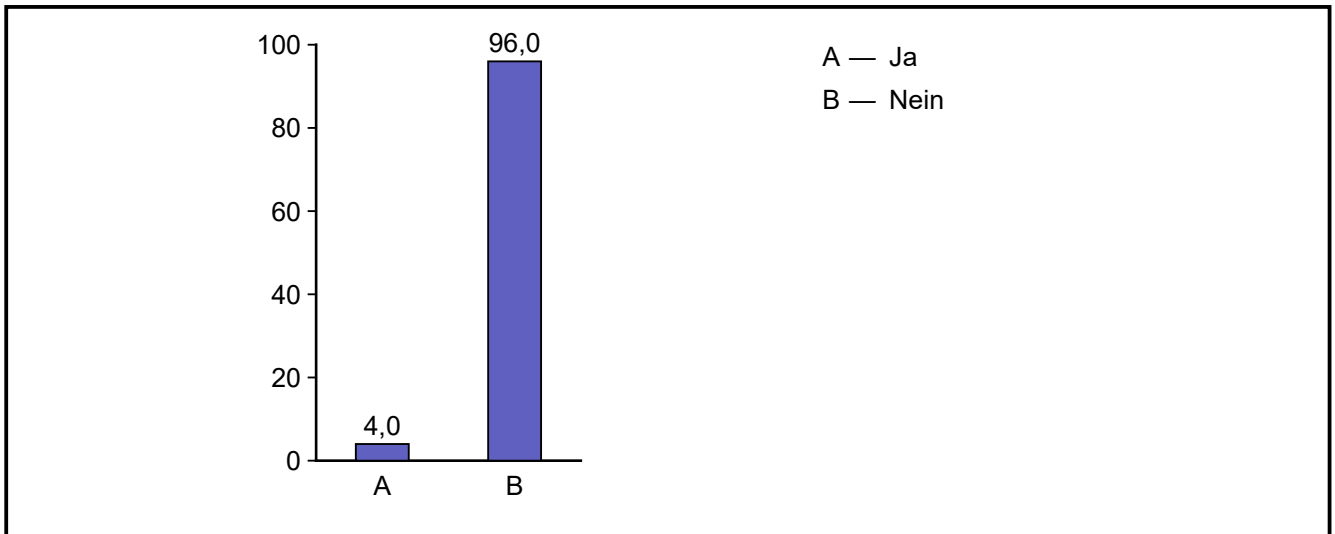
Antwort	absolute Häufigkeit	prozentuale Häufigkeit	gültige proz. Häufigkeit
Ja	236	27,8	27,8
Nein	614	72,2	72,2
Gültige Gesamt	850	100,0	100,0
Fehlende	0	0,0	
Gesamt	850	100,0	

20.2 Wurdest du jemals per SMS gemobbt?



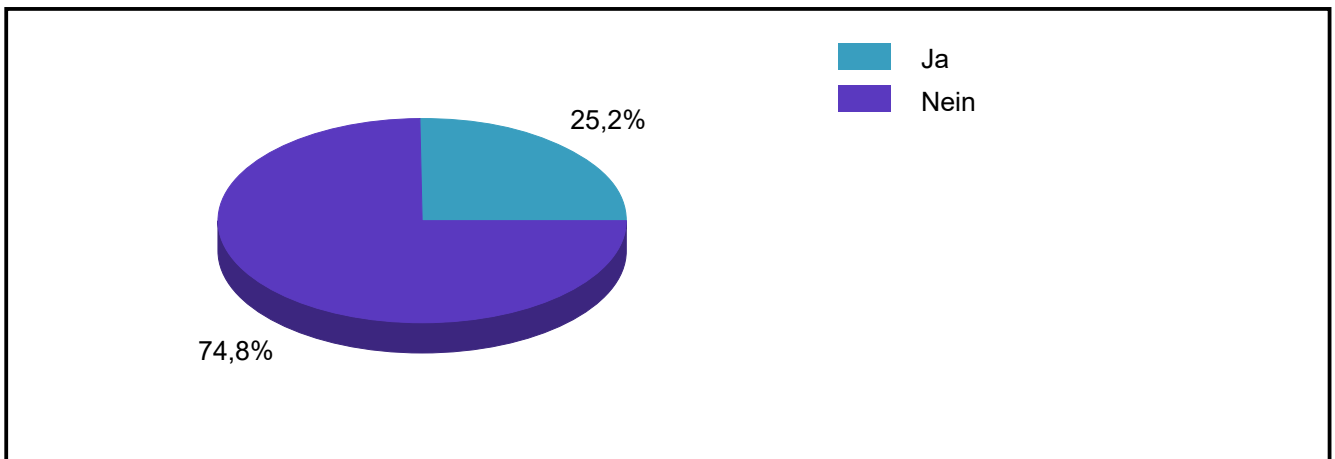
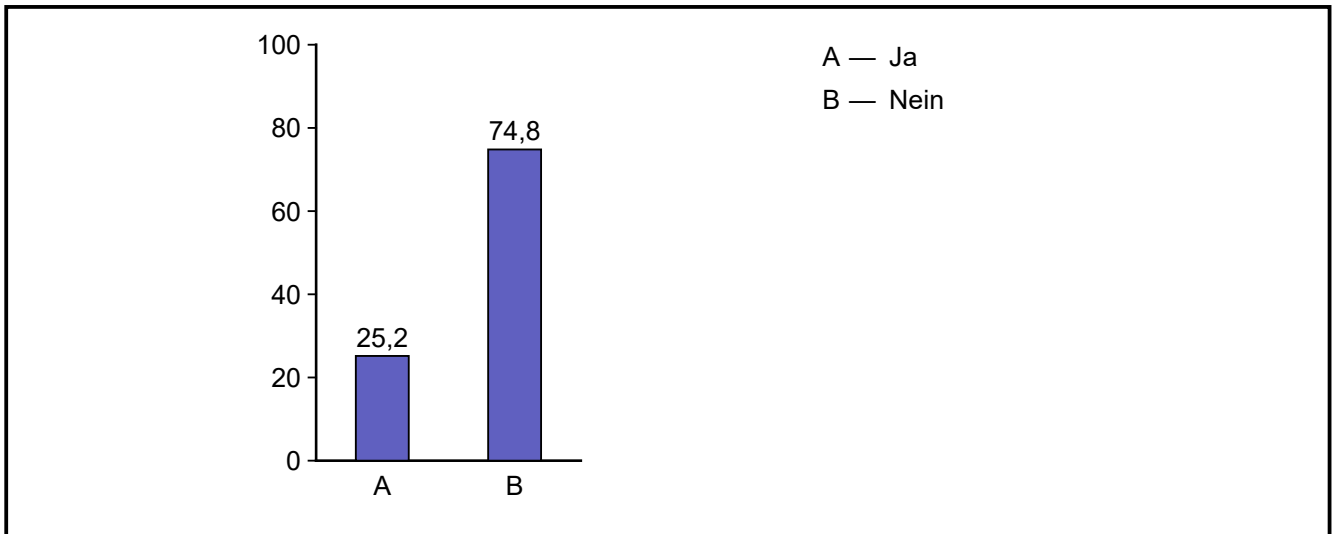
Antwort	absolute Häufigkeit	prozentuale Häufigkeit	gültige proz. Häufigkeit
Ja	146	17,2	17,2
Nein	704	82,8	82,8
Gültige Gesamt	850	100,0	100,0
Fehlende	0	0,0	
Gesamt	850	100,0	

20.3 Wurdest du jemals per Email gemobbt?



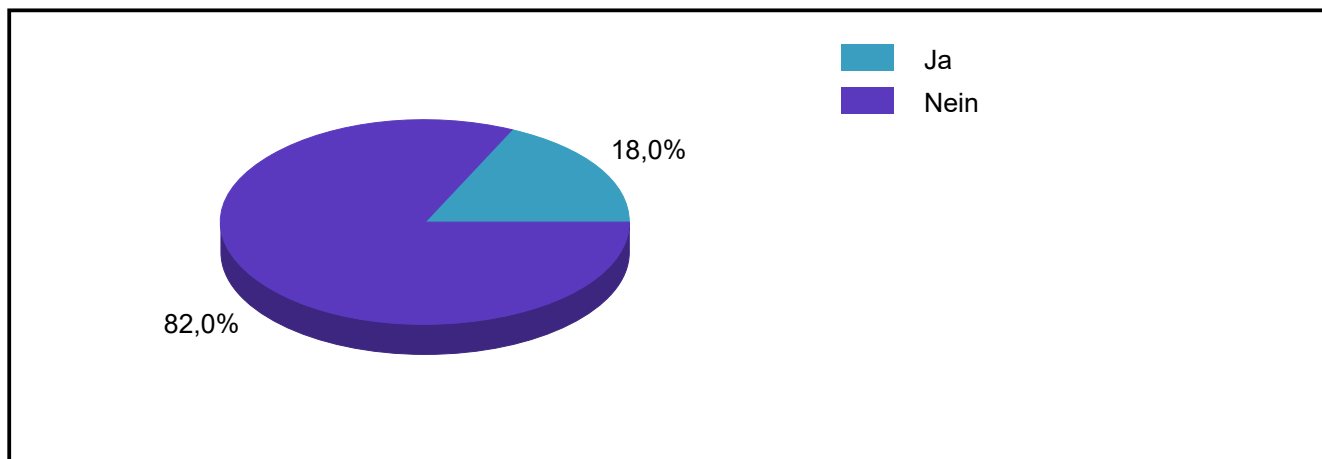
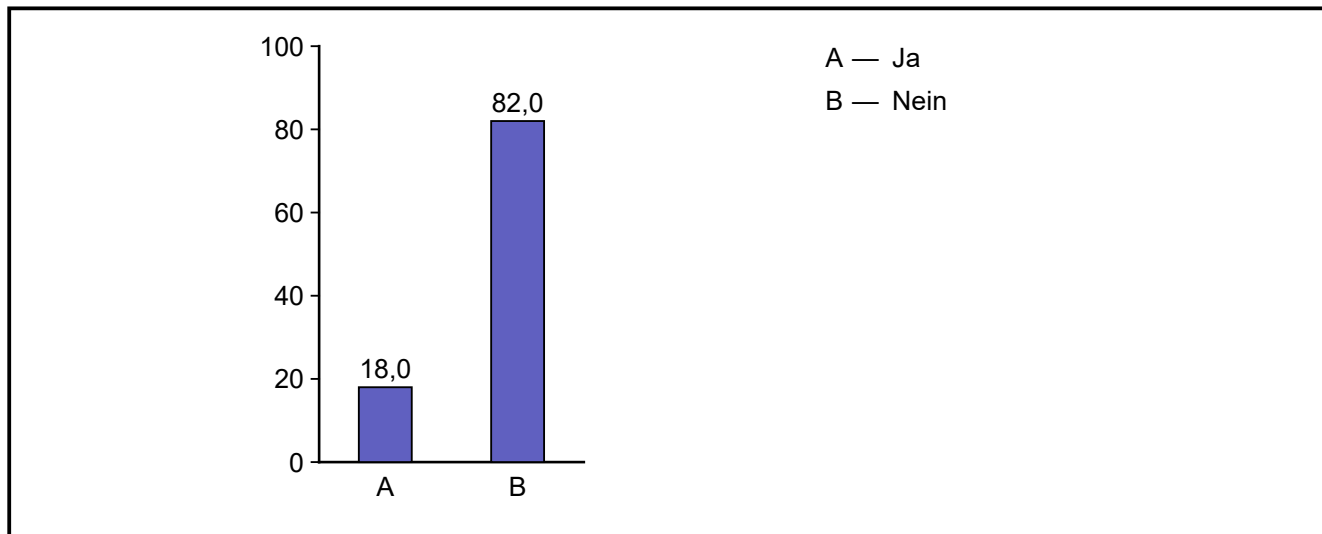
Antwort	absolute Häufigkeit	prozentuale Häufigkeit	gültige proz. Häufigkeit
Ja	34	4,0	4,0
Nein	816	96,0	96,0
Gültige Gesamt	850	100,0	100,0
Fehlende	0	0,0	
Gesamt	850	100,0	

20.4 Wurdest du jemals in einem Chat gemobbt?



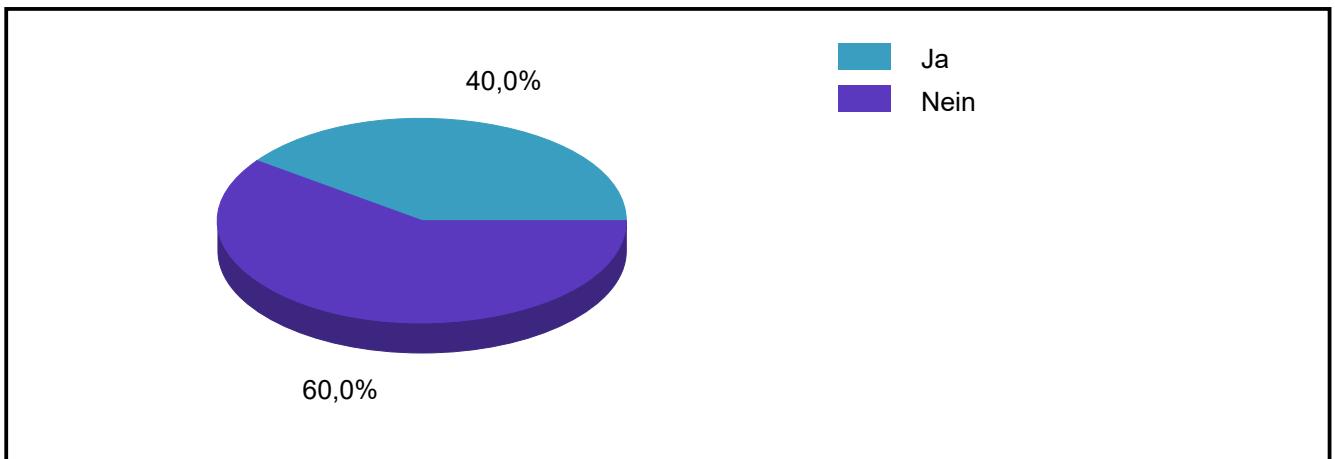
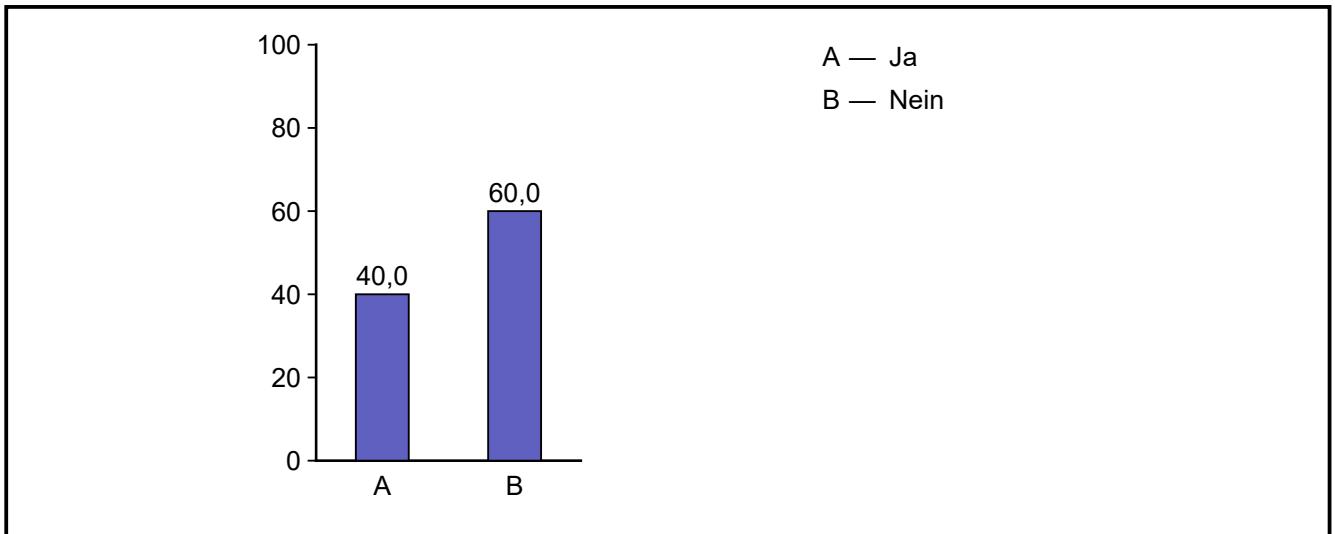
Antwort	absolute Häufigkeit	prozentuale Häufigkeit	gültige proz. Häufigkeit
Ja	214	25,2	25,2
Nein	636	74,8	74,8
Gültige Gesamt	850	100,0	100,0
Fehlende	0	0,0	
Gesamt	850	100,0	

20.5 Wurdest du jemals in einem sozialen Netzwerk (z.B. Facebook, Schüler-VZ usw.) gemobbt?



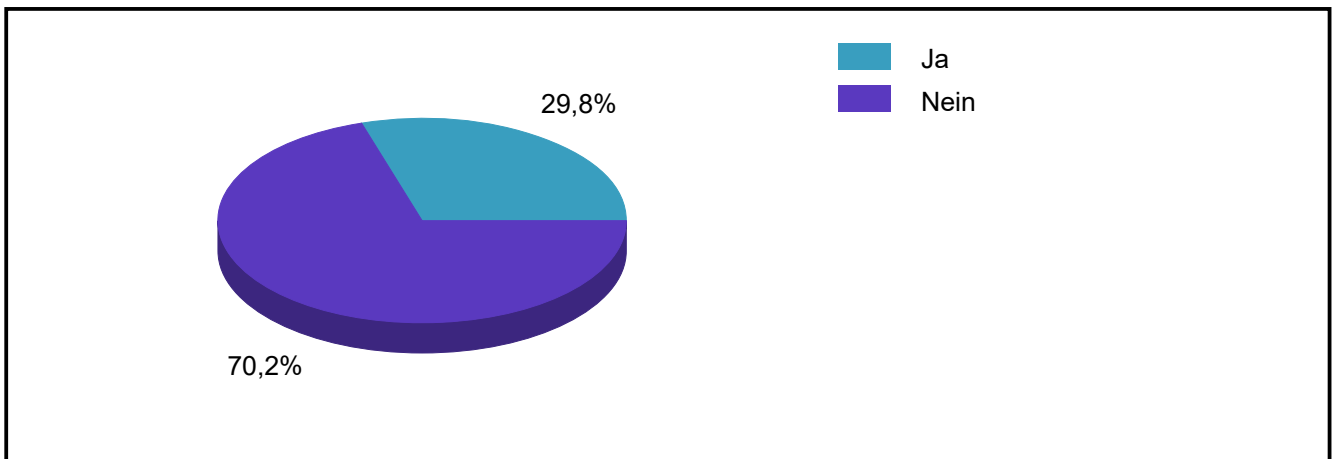
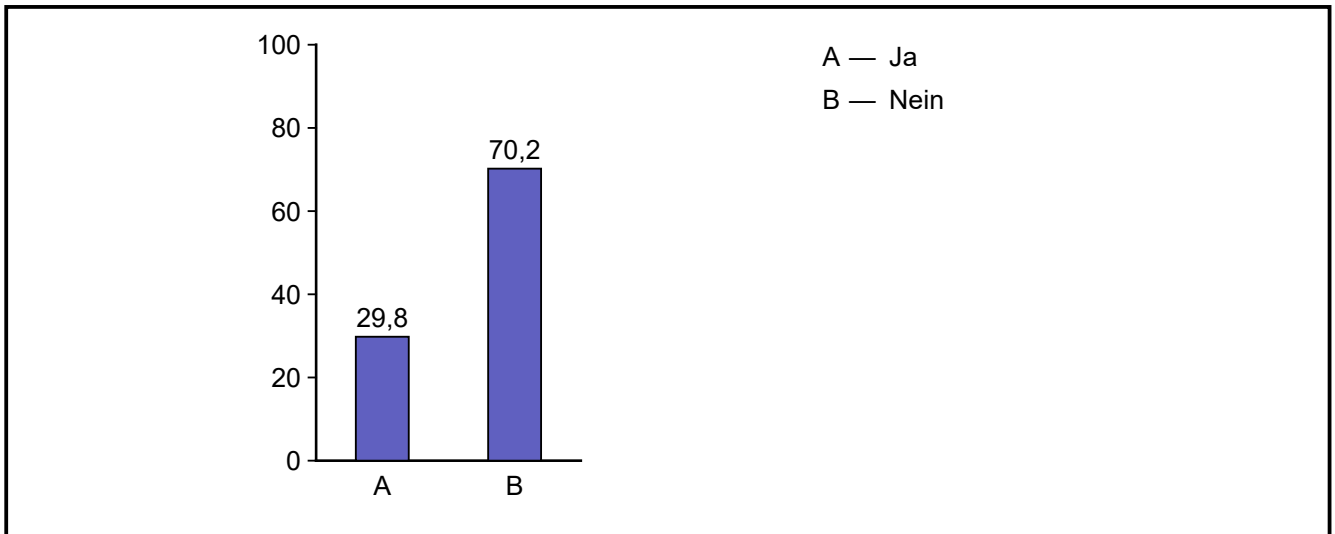
Antwort	absolute Häufigkeit	prozentuale Häufigkeit	gültige proz. Häufigkeit
Ja	153	18,0	18,0
Nein	697	82,0	82,0
Gültige Gesamt	850	100,0	100,0
Fehlende	0	0,0	
Gesamt	850	100,0	

20.6 Wurdest du jemals ohne deine Erlaubnis gefilmt / fotografiert?



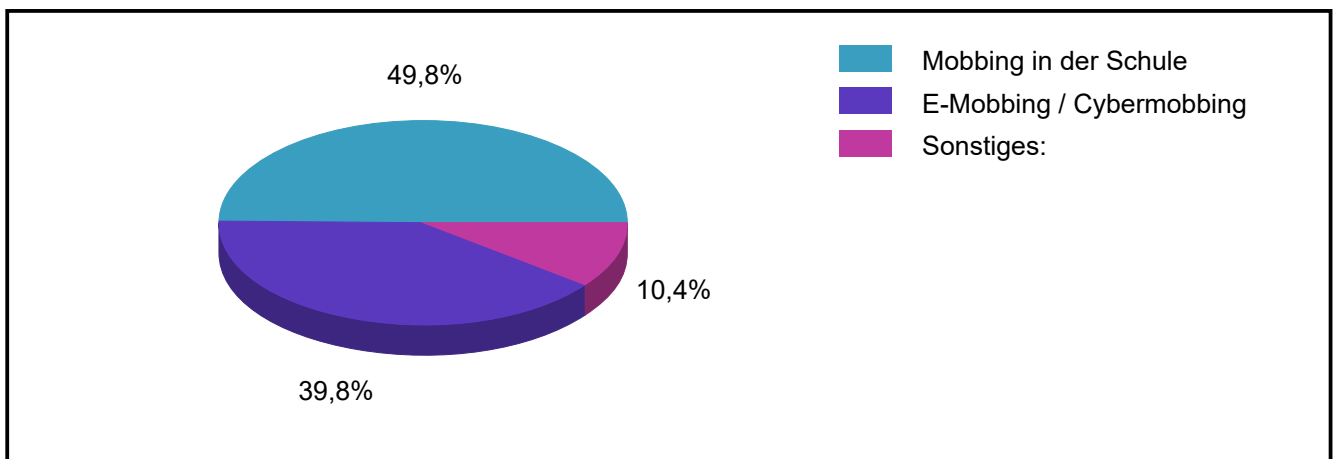
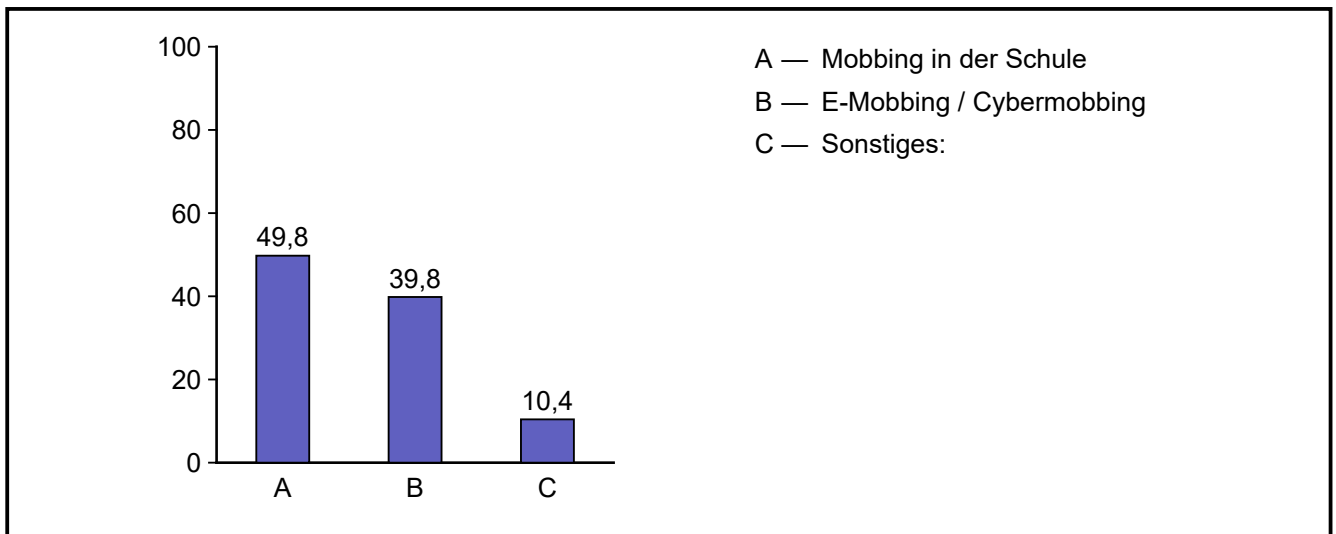
Antwort	absolute Häufigkeit	prozentuale Häufigkeit	gültige proz. Häufigkeit
Ja	340	40,0	40,0
Nein	510	60,0	60,0
Gültige Gesamt	850	100,0	100,0
Fehlende	0	0,0	
Gesamt	850	100,0	

21.1 Wurde dieses Video / Bild veröffentlicht?



Antwort	absolute Häufigkeit	prozentuale Häufigkeit	gültige proz. Häufigkeit
Ja	101	11,9	29,8
Nein	238	28,0	70,2
Gültige Gesamt	339	39,9	100,0
Fehlende	511	60,1	
Gesamt	850	100,0	

21.2 Was findest du schlimmer?



Antwort	absolute Häufigkeit	prozentuale Häufigkeit	gültige proz. Häufigkeit
Mobbing in der Schule	411	48,4	49,8
E-Mobbing / Cybermobbing	329	38,7	39,8
Sonstiges:	86	10,1	10,4
Gültige Gesamt	826	97,2	100,0
Fehlende	24	2,8	
Gesamt	850	100,0	

Die zu 'Sonstiges:' eingegebenen Items

- alles ist schlimm egal wo es passiert.Den es ist ein beleidigendes gefühl wen die anderen dich nicht so Akzeptieren wie du bist
- beides
- ALLES
- Mobbing generell ist schlimm egal wo oder wie
- mobbing aller art
- Alles
-

jede moobing art

- Gleichschlimm
- facebook mobbing
- mobbing in der schule und E-Mobbing/cybermobbing
- ich finde beides schlimm
- Beides.....
- Beides
- wenn du wohen hin gehst
- beides ist ziemlich schlimm
- Ich finde beides sehr schlimm weil ich die erfahrung gemacht habe
- facebook,whatsapp
- beides
- beides
- im sport (handball training)
- eigentlich generell MOBBING weil ich das dumm finde
- mobbing insgesamt!
- schlagen
- garnichts mich jukts nicht wenn ichg gemobbt werden würde
- Mobbing in der Schule und Cybermobbing
- Ich finde Mobbing allgemein schlimm
- beides
- Nichts weil es mich nicht Interessirt
- beide
- beides gleich schlimm
- beides
- cybermobbing weil sie öfter dann die kinder umbringen
- Vergewaltigung
- eigentlich beides aber internet ist schlimmer
- beides ist nicht richtig
- jede art von mobbing
- eigendlich alles
- wenn andere menschen zB auf dem bahnhof wegen eines migrationshintergrund oder einfach so totgeschlagen oder schwer verletzt werden
- alle arten
- Jede art von mobbing ist schlimm aber beim cybermobbing kann man meist im moment in dem es passiert nur zusehen oder zumindest nicht wirklich eingreifen
- Jede form von mobbing ist auf seine art schlimm. Mobbing im Internet, kann sich schnell ausbreiten aber da die leute einen persönlich nicht kennen wird sowas oft schnell vergessen. Mobbing in der Schule ist auf längerer zeit zwar von wenigeren leuten als beim Cybermobbing jedoch von den gleichen auf längerer zeit also sind beide arten schlimm
- alle Arten von Mobbing !
- ich finde beides richtig schlimm aber ich glaube cybermobbing ist schlimmer
- Beides ist schlimm
- alles
- beiders
- Mobbing und Cybermobbing
- Es kommt bei beiden Fällen nicht nur auf die Ramenbedingungen, sondern primär auf die Intensität an. Was "schlimmer" ist, kann von Fall zu Fall variieren.
- jede art von mobbing
- ich finde mobbing generell schlimm
- beides gleich schlimm
- Alle Mobbing arten wo es gibt, egal ob cyber oder in der Schule. STOPT das MOBBEN
- Alle Mobbing gleich schlimm aber bei cyber mobbing hält es länger an
- beides
-

ich kann nicht genau sagen welches schlimmer ist, ,mobbing ist mobbing, beides gleich schlimm, da sollte man keinen unterschied machen.

- jede Art von Mobbing
- Gruppen-Anonym Mobbing
- beides ist schlimm
- Beides
- nix von beiden, beides ist gleich schlimm oder kann gleiche reaktionen hervorrufen
- jegliche Art von Mobbing
- beides schlimm
- über chats oder facebook
- Beides schlimm
- Schule / zuhause bei den Eltern und bei der frage oben es wurde nicht veröffentlicht aber herumgezeigt
- In der Öffentlichkeit
- beides
- beides ist gleich schlimm
- Ich finde beide gleich schlimm... es wird ja bei beiden gemobbt
- Mobbing, egal auf welche Art, ist gleich schlimm. Die Mobber haben meist selbst Probleme und wollen dann ihren Frust an anderen Personen auslassen damit sie nicht mehr die einzigen Personen sind denen es schlecht geht. Sie wollen sozusagen andere mit in ihr Leiden hineinziehen damit sie nicht mehr alleine sind. Man sollte sich also immer fragen wieso der Mobber überhaupt mobbt. Und dann nicht mit Gewalt oder so an den Mobber herangehen sondern ihm helfen.
- allgemein mobbing
- eigentlich alles gleich schlimm
- beides
- allgemein das mobben
- beides gleichschlimm
- beides
- alles
- beides schlimm
- hzjw5hh
- beides
- Hierzu gibt es keine Antwort. Es ist eine Unverschämtheit eine solche Frage überhaupt zu stellen, da Mobbing in jeder Form unangebracht bzw. schlimm ist.